

Produktkatalog 2022



düvelsdorf

Maschinen und Geräte für die Land- und Forstwirtschaft

Gültig ab 07.02.2022

Weil perfektes Grünland bei der Technik beginnt.



Unsere Maschinen sowie viele nützliche Informationen rund um die Grünlandpflege finden Sie in unserem Gesamtprogramm Grünlandpflegetechnik. Kontaktieren Sie uns gern oder wenden Sie sich an Ihren Händler.

dūvelsdorf

GRÜNLANDPFLEGETECHNIK | Gesamtprogramm



QUALITÄT AUS EIGENER FERTIGUNG KOMPETENT, ANSPRUCHSVOLL UND VERLÄSSLICH

Das Unternehmen düvelsdorf ist Ihr kompetenter Partner für die Entwicklung, Fertigung und den Vertrieb von Maschinen und Geräten für Landwirtschaft, Kommune und Industrie.

In über 90 Jahren hat sich düvelsdorf zu einem europaweit agierenden Agrarmaschinenbauer entwickelt. Die Maschinen zeichnen sich insbesondere durch eine hohe Lebensdauer und eine praktische Handhabung aus.

Der neue düvelsdorf Produktkatalog gibt Ihnen einen kompletten und schnellen Überblick über das vielfältige Programm.

Bei Fragen zu den Produkten wenden Sie sich vertrauensvoll an Ihren düvelsdorf Vertragshändler vor Ort. Er wird Ihnen gerne weiterhelfen.

Herzlichst Ihr
düvelsdorf Team

Legende Besonderheiten unserer Produkte sind mit Icons neben der Produktbezeichnung erklärt.



Pulverbeschichtung



NEU im Programm



Produktvideo im düvelsdorf YouTube-Kanal

Neuheiten 6

Grünlandpflege 8

Kommunalstriegel GREEN.RAKE mini	8
Grünlandeggen 2 m, 3 m	9
Grünlandeggen 4 m, 5 m	10
Grünlandeggen 6 m, 8 m	11
Grünlandegge 6 m mit Striegelfeld	12
Grünlandeggen LDO	13
Grünlandeggen HDO	14
Grünlandeggen HD	15
Grünlandeggen Zubehör	16

Walzen..... 21

GREEN.ROLLER classic	21
GREEN.ROLLER classic Fahrgestell	22
GREEN.ROLLER eco	23
Rasenwalze	23
TERRA.ROLLER eco	26
Frontpacker	27

Mähwerke und Mulcher 28

Trommelmähwerk d CUT	28
Sichelmulcher	29

Silagetechnik 30

Silagewalze	30
Maisschiebeschild	31
Maisschiebeschild teleskopierbar	32
Ballenwickler	33

Schaufeln und Gabeln 34

Dunggabel Klinkung	34
Erdschaufel Klinkung	34
Leichtgutschaufel EURO	35
Erdschaufel EURO	36
Schüttgutschaufel EURO	37
Dunggabel EURO	37
Dung- und Silagegabel EURO	38

Greifschaufel EURO	39
Stalldungschaufel EURO	40
Erdschaufel für Hoflader	41
Leichtgutschaufel für Hoflader	42
Krokogebiss für Hoflader	43
Kippschaufel	44

Ballen- und Lastentransport 46

Rundballenzange	46
Universalballenzange	47
Rundballengabeln	48
Ballenschneidförke	51
Ballenschneidschaufel	51
Ballenspieße	52
Palettengabel	54
Obergreifer	55
Kistendrehgerät	55
Big Bag Halter	56

Adapter und Schlepperdreiecke .. 56

3-Punkt-Aufnahme mit Kugelkopf	56
Schlepperdreieck	57
Gerätedreieck	57
Greifschaufelaufnahme	57
EURO-Adapter für Stapleraufnahme	57
3-Punkt-Adapter	58
Frontladeradapter	58
Adapter 2,5 t	58
Adapter für Weidemann	59
Adapter für Schäffer	59
Adapter ohne Haken und Ösen	59

Schneeschilder und -pflüge 60

Schneeschild Komfort	60
Schneeschild Komfort mit Anfahrerschutz	61
Schneepflug	62
Schneepflug Kommunal	63

Inhalt	Seite	Inhalt	Seite
Gummischieber	64	Stahlbetongewichte	97
Gummischieber	64	Übersicht Aufnahmen und	
Keilgummischieber	68	Koppelplatten.....	98
Futterräumer	69	Verzeichnisse.....	100
Futterräumer 3-Punkt + Kombi	69	Informationen zu Frachtkosten ..	103
Futterräumer Greifschaufelaufnahme...69			
Boxenplaner	70		
Reitbahnplaner	71		
Kehrmaschinen und -besen	72		
Wildkrautbesen.....	72		
Kehrmaschine Stratos.....	74		
Zubehör für Kehrmaschine Stratos.....	76		
Kalkulation Kehrmaschine			
mit Zubehör	78		
Kehrbesen Standard	79		
Planierschild	80		
Erdbohrer	81		
Erdbohrer	81		
Erdbohrer mit Hydroantrieb	81		
Betonmischer	82		
Weidetore und Futterraufen	84		
Weidetore + Futterraufen	84		
Viereckraufe mit Palisade	85		
Transportboxen	86		
Heckcontainer.....	88		
Arbeitsbühnen	92		
Überladeschnecke	93		
Forstgeräte	94		
Forstzange Kombi	94		
Holzgreifer	96		

Übersicht Sammelfrachten

Anzahl Geräte	Rabatt
2 - 4	20 %*
ab 5	30 %*
ab 10	auf Anfrage

* auf Summe der Einzelfrachten

Der Rabatt gilt ab einem Einkaufswert von 250 € Listenpreis (netto), Lieferung innerhalb Deutschlands ohne Inseln.
Nicht gültig auf Zubehör und Ersatzteile.

NEUHEITEN

Frontpacker | s. 27



Boxenplaner | S. 70



Gerätedreieck KAT O | S. 86





EURO Container Standard | S. 91

Adapter, 2,5 t | S. 58





Der Kommunalstriegel **GREEN.RAKE** mini zeichnet sich durch seine kompakte Größe von 1,50 m oder 2,00 m aus. Besonders im kommunalen Bereich oder im Obst- und Weinbau ist der **GREEN.RAKE** mini ideal einsetzbar.

Durch das Einebnen von Erdanhäufungen und das Belüften der Grasnarbe in verschiedenen Stufen, ist er die perfekte Maschine für die Grünlandpflege z.B. in Baumplantagen oder Parkanlagen.

- Anbaukategorie KAT 1
- Verstellbares Zinkenfeld
- 10 mm Zinken
- 83 mm Zinkenabstand
- Rahmen pulverbeschichtet
- Zinkensicherung

Bezeichnung	kg	WG	Art.-Nr.	€	Fracht*
Kommunalstriegel 1,50 m	153	26	13150	1.620,00	125,00
Kommunalstriegel 2,00 m	178	26	13200	1.880,00	125,00



Grünlandegge 2 m, 3-reihig



Grünlandegge 3 m, 3-reihig

- 3-reihig lieferbar: Egge 2 m, 3 m, 4 m und 5 m
- 4-reihig lieferbar: Egge 4 m, 5 m, 6 m und 8 m
- 3-Punkt-Anbau (Kugeldurchmesser Unterlenker 44 mm, Abstand Unterlenker 435 mm): Egge 2 m, 3 m 3-reihig und 4 m, 3-reihig
- 3-Punkt-Anbau KAT 2 (verstärkt): Egge ab 4 m, 4-reihig
- Montagesatz zum hydraulischen Klappen der Seitenelemente inkl. Sicherheitsverriegelung ab Egge 4 m möglich
- Optimale Bodenanpassung
- Stabile Scharniere
- Schnell einsatzbereit
- Ausnutzung der gesamten Arbeitsbreite durch volle Anzahl von Gusssternen
- Minimierter Verschleiß der Stahlringe durch optimierte Form der Gusssterne
- Kombisterne aus hochwertigem Grauguss
- Rahmen pulverbeschichtet
- Transportbreite 2 m: 2,10 m
- Transportbreite 3 m: 1,75 m
- Transportbreite 4 m, 4 m 4-reihig, 5 m 4-reihig: 2,10 m

Bezeichnung	kg	WG	Art.-Nr.	€	Fracht*
Grünlandegge 2 m, 3-reihig	176	25	17200	775,00	110,00
Grünlandegge 3 m, 3-reihig	220	25	17300	980,00	110,00



Grünlandegge 4 m, 3-reihig



Grünlandegge 5 m, 4-reihig

Bezeichnung	kg	WG	Art.-Nr.	€	Fracht*
Grünlandegge 4 m, 3-reihig	286	25	17400	1.260,00	110,00
Grünlandegge 4 m, 4-reihig	335	25	17406	1.445,00	110,00
Grünlandegge 5 m, 4-reihig	400	25	17506	1.760,00	110,00
Grünlandegge 5 m, 4-reihig mit Schlauchsatz	450	25	17508	2.330,00	110,00
Hydraulik Anbausatz 4 und 5 m Egge inkl. Sicherheitsverriegelung und Schlauchsatz	50	25	16100	570,00	35,00



Grünlandegge 6 m, 4-reihig



Grünlandegge 8 m, 4-reihig

- 4-reihig
- Optimale Bodenanpassung
- Robuster Tragrahmen
- Rahmen pulverbeschichtet bzw. verzinkt
- Hydraulisch klappbar
- Stabile Scharniere
- Schnell einsatzbereit
- Sicherheitsverriegelung für sicheren Straßentransport
- Stabiler 3-Punkt-Turm KAT 2
- Ausnutzung der gesamten Arbeitsbreite durch volle Anzahl von Gusssternen
- Minimierter Verschleiß der Stahlringe durch optimierte Form der Gusssterne
- Kombisterne aus hochwertigem Grauguss
- Transportbreite: 2,90 m



Grünlandegge 6 m, 4-reihig verzinkt

Bezeichnung	kg	WG	Art.-Nr.	€	Fracht*
Grünlandegge 6 m, 4-reihig, mit Schlauchsatz	650	25	17606	3.180,00	195,00
Grünlandegge 6 m, 4-reihig verzinkt	650	25	20606	3.680,00	195,00
Grünlandegge 8 m, 4-reihig, mit Schlauchsatz	814	25	17806	4.120,00	195,00
Beleuchtungssatz für Grünlandegge, nur bei hydr. Betätigung	20	25	19700	335,00	65,00

Hinweis: Die Lieferung erfolgt unmontiert. Montagezeit ca. 1 Stunde.

Alle Preise netto zzgl. gesetzlicher Mehrwertsteuer. Technische Angaben unverbindlich, Änderungen vorbehalten!

Grünlandpflege

Walzen

Mähwerke / Mulcher

Silagetechnik

Schaufeln / Gabeln



- Schleppen und Striegeln in einem Arbeitsgang
- Egge ebnet Maulwurfshügel und andere Unebenheiten ein
- Striegelfeld entfernt Moos und lüftet festen Boden
- Striegelfeld nachrüstbar für Grünlandeggen 6m, 4-reihig ab Baujahr 2012

Technische Daten

Arbeitsbreite	6 m
Strichabstand	120 mm
Balkenabstand	300 mm
Zinkendurchmesser	10 mm
Zinkenanzahl	51
Einstellpositionen	4

Bezeichnung	kg	WG	Art.-Nr.	€	Fracht*
Grünlandegge 6 m, 4-reihig mit Striegelfeld	882	25	21100	5.350,00	195,00
Striegelfeld-Anbausatz Grünlandegge 6 m, 4-reihig	232	25	21000	2.030,00	65,00
Beleuchtungssatz für Striegelfeld	14	25	21150	335,00	65,00

Hinweis: Die Lieferung erfolgt unmontiert. Montagezeit ca. 2-3 Stunden.



LDO 6 m

Die Grünlandegge LDO mit 6 m Arbeitsbreite und 4-reihigem Eggennetz ist eine Weiterentwicklung der bewährten 6 m Grünlandegge. Durch die hinten offene Bauweise des Rahmens ist eine noch bessere Anpassung an den Boden sichergestellt.

Die stabilen Scharniere vorne und hinten gewähren ein hohes Maß an Stabilität.

- Stabiler 3-Punkt Anbau KAT 2
- 4-reihig
- Leichter Rahmen
- Rahmen pulverbeschichtet
- Hydraulisch klappbar
- Sicherheitsverriegelung für sicheren Straßentransport
- Transportbreite: 2,90 m

Bezeichnung	kg	WG	Art.-Nr.	€	Fracht*
Grünlandegge LDO 6 m, 4-reihig, mit Schlauchsatz	610	25	17610	3.650,00	195,00

Hinweis: Die Lieferung erfolgt unmontiert. Montagezeit ca. 1 Stunde.



HDO 6 m, ausgeklappt

Die Grünlandegge HDO ist eine auf der HD-Egge basierende Grünlandegge. Die offene Bauweise des Rahmens sorgt für eine besonders gute Anpassung an den Boden, so dass eine sehr gute Einebnung von Maulwurfshügeln, Kuhfladen und anderen Rückständen erreicht wird. Die Grünlandegge HDO ist mit den 4,5 kg schweren HD-Sternen ausgerüstet.

- Stabiler Winkeleisenrahmen
- Rahmen pulverbeschichtet
- Stabiler 3-Punkt-Anbau KAT 2
- Groß dimensionierte Scharniere
- Sicherheitsverriegelung für sicheren Straßentransport
- 4,5 kg schwere HD-Sterne
- Transportbreite: 3,00 m

Optional

- Säeinrichtungen
- Auftritt
- Gleitkufe
- LED-Beleuchtungssatz

Bezeichnung	kg	WG	Art.-Nr.	€	Fracht*
Grünlandegge HDO 6 m, 4-reihig	1080	26	15600	6.130,00	195,00
Grünlandegge HDO 8 m, 4-reihig	1230	26	15800	6.660,00	195,00
Auftritt	80	26	18100	690,00	75,00
Gleitkufe, je Stück	6	26	18200	50,00	15,00
LED-Beleuchtungssatz	30	26	18109	360,00	70,00

Hinweis: Die Lieferung erfolgt unmontiert. Montagezeit ca. 5 Stunden

Montage optional: 300,00 € plus Frachtkostenzuschlag bei einer montierten 8 m Egge von 300,00 €



Grünlandegge HD 6 m, 4-reihig

Die Grünlandegge HD hat einen besonders robusten Rahmen. Durch die stabilen Gelenke, den starken 3-Punkt-Turm sowie den groß dimensionierten Zylindern ist die HD für den professionellen Einsatz gedacht. Eine serienmäßige Sicherheitsverriegelung an den Hydraulikzylindern verhindert das unbeabsichtigte Öffnen der Egge bei der Straßenfahrt. Die Grünlandegge HD ist mit 4,5 kg schweren HD-Sternen ausgerüstet.

- Rahmen pulverbeschichtet
- Stabiler 3-Punkt-Anbau KAT 2
- Groß dimensionierte Scharniere
- Sicherheitsverriegelung für sicheren Straßentransport
- 4,5 kg schwere HD-Sterne
- Transportbreite: 3,00 m

Optional

- Säeinrichtungen
- Auftritt
- Gleitkufe
- LED-Beleuchtungssatz



HD-Stern

Bezeichnung	kg	WG	Art.-Nr.	€	Fracht*
Grünlandegge HD 6 m, 4-reihig	1100	26	14600	5.950,00	195,00
Grünlandegge HD 8 m, 4-reihig	1250	26	14800	6.460,00	195,00
Auftritt	80	26	18100	690,00	70,00
Gleitkufe, je Stück	6	26	18200	50,00	15,00
LED-Beleuchtungssatz	30	26	18110	360,00	70,00

Hinweis: Die Lieferung erfolgt unmontiert. Montagezeit ca. 5 Stunden
Montage optional: 300,00 € plus Frachtkostenzuschlag bei einer montierten 8 m Egge von 300,00 €



Ersatznetze



Gleitkufe



Kombistern



HD-Stern

Bezeichnung	kg	WG	Art.-Nr.	€	Fracht*
Netz 2 m, 3-reihig	54	25	18210	300,00	70,00
Netz 3 m, 3-reihig	82	25	18310	395,00	70,00
Netz 4 m, 3-reihig	111	25	18410	485,00	70,00
Netz 5 m, 3-reihig	145	25	18510	600,00	70,00
Netz 6 m, 3-reihig	168	25	18610	690,00	100,00
Netz 4 m, 4-reihig	137	25	18411	600,00	70,00
Netz 5 m, 4-reihig	189	25	18511	760,00	100,00
Netz 6 m, 4-reihig	223	25	18611	880,00	100,00
Netz 8 m, 4-reihig	302	25	18621	1.150,00	100,00
HD-Netz 6 m, 4-reihig	306	25	18612	1.145,00	100,00
HD-Netz 8 m, 4-reihig	409	25	18622	1.515,00	100,00
Kombistern	2,2	25	16005	10,00	15,00
HD-Stern	4,5	25	16010	20,00	15,00
Ring (o. Abb.)	0,55	25	16020	7,00	15,00
Gleitkufe 6 und 8 m Grünlandeggen	4,5	25	18850	50,00	15,00



Grünlandpflege

Walzen

Mähwerke / Mulcher



Silagetechnik



Schaufeln / Gabeln



5 gute Gründe für die Grünlandpflege.

1 Grünlandpflege steigert die Grundfuttermenge und -qualität.

2 Geschädigte Grasnarben können mit der richtigen Pflegetechnik regeneriert werden und somit einer Neuansaat vorbeugen.

3 Striegeln und Nachsäen verhindern den Durchwuchs ungewollter Gräser minderer Qualität, wie zum Beispiel die Gemeine Rispe, und ermöglichen die Etablierung hochwertiger Gräser und Kräuter.

4 Eine kräftige Grasnarbe ist widerstandsfähiger gegen Beschädigungen bei der Überfahrt und widrigen Wetterbedingungen.

5 Bei einem geringen Aufwand von 100 €/ha ist ein wirtschaftlicher Mehrertrag von 300 - 500 €/ha durch Striegeln und Nachsäen möglich.



Unsere Maschinen sowie viele nützliche Informationen rund um die Grünlandpflege finden Sie in unserem Gesamtprogramm Grünlandpflegetechnik. Kontaktieren Sie uns gern oder wenden Sie sich an Ihren Händler.

Striegel und Walzen für jeden Einsatz



GREEN.RAKE vario



GREEN.RAKE expert



TERRA.ROLLER expert



GREEN.RAKE combi



GREEN.RAKE classic



GREEN.ROLLER classic

Säeinrichtungen



Angeboten werden Säeinrichtungen in unterschiedlichen Ausführungen, um für jeden Einsatzzweck die passende Maschine bieten zu können. Unterschiede bestehen bei der Anzahl der Ausgänge und deren Durchmesser, sowie beim Gebläseantrieb und der daraus resultierenden Förderleistung.

Für die Säeinrichtungen sind drei unterschiedliche Steuerungen verfügbar. Serienmäßig ist für die elektrischen Säeinrichtungen (ES 8 Standard / ES 8 Turbo) die Profi-Steuerung verfügbar. Über diese lässt sich die Säeinrichtung aus der Kabine heraus ein- bzw. ausschalten, die Ausbringmenge stufenlos regulieren, sowie eine Abdrehrprobe durchführen. Optional ist für den ES 8 Turbo die Profi Speed Steuerung erhältlich, über die eine geschwindigkeitsabhängige Aussaat ermöglicht wird.

Für alle Turbo-Säeinrichtungen ist die **SEED.CON** Steuerung verfügbar.

Diese kabellose Steuerung mit intuitiver Bedienoberfläche wird über das eigene Smartphone oder Tablet gesteuert. Alle Einstellungen können sowohl aus der Kabine, als auch direkt neben dem Gerät durchgeführt werden. Mit der Steuerung ist eine geschwindigkeitsabhängige Regulierung der Ausbringmenge möglich.



Zusätzlich zur Nutzung eines Smartphones / Tablets kann die Bedienung (auch parallel) über ein ISOBUS-Terminal erfolgen.



Grünlandpflege

Walzen

Bei den düvelsdorf Wiesenwalzen **GREEN.ROLLER** classic lassen sich sämtliche Komponenten wie Fahrgestell ungebremst/gebremst sowie eine LED-Beleuchtung nachrüsten. Weiterhin können die Wiesenwalzen zu einem Koppelzug zusammengeschlossen werden.

- Stabiler Rahmen aus 180 mm Quadratrohr
- Trommeldurchmesser ca. 1200 mm
- Wandstärke der Trommel min. 12 mm
- Durchgehende Welle im Walzkörper
- Mitteltrennwand
- 2 x Wassereinfüllstutzen
- Pendelrollenlager
- Gefederter, einstellbarer Abstreifer
- Abstellstütze, spindelverstellbar
- Walze 2,70 hat eine Transportbreite von 3,00 m

Optional

- Fahrgestell ungebremst/gebremst
- LED-Beleuchtungssatz



Koppelzug-Anbausatz

Mähwerke / Mulcher

Silagetechnik

Bezeichnung	kg	WG	Art.-Nr.	€	Fracht*
GREEN.ROLLER classic ¹ 2,50 m	2050	30	15250	9.180,00	475,00
GREEN.ROLLER classic ¹ 2,70 m	2170	30	15275	9.595,00	475,00
GREEN.ROLLER classic ¹ 3,00 m	2400	30	15300	10.220,00	475,00
LED-Beleuchtungssatz	8	30	15700	365,00	70,00
Bausatz Koppelzug	90	30	15900	710,00	70,00

¹ unter Verwendung von sekundären Rohstoffen

Hinweis: Die Lieferung erfolgt unmontiert. Montagezeit ca. 0,5 Stunden.

Schaufeln / Gabeln



GREEN.ROLLER classic Fahrgestell, ungebremst

Durch das ungebremste Fahrgestell ist ein Transport der Walze bis zu einer Achslast von 3000 kg und einer Fahrgeschwindigkeit von 25 km/h auf öffentlichen Straßen komfortabel möglich.

Serienausstattung zum **GREEN.ROLLER** classic

- Bereifung 11,5/80-15,3
- Achse ungebremst
- Beleuchtung mit Warntafeln

GREEN.ROLLER classic Fahrgestell, gebremst

Durch Überschwenken des Fahrgestells ist ein Abbremsen des Walzkörpers über die Druckluftbremsanlage möglich. Die Walze kann problemlos gefüllt bis 25 km/h im öffentlichen Straßenverkehr bewegt werden. Sie ist serienmäßig mit einer Druckluftbremsanlage und TÜV-Gutachten zur Erlangung einer allgemeinen Betriebserlaubnis ausgestattet.

Serienausstattung zum **GREEN.ROLLER** classic

- Bereifung 12,5/80-18
- Abbremsen der Trommel durch das Fahrwerk
- Achse gebremst
- TÜV-Gutachten (nicht für 3 m)
- Beleuchtung mit Warntafeln

Bezeichnung	kg	WG	Art.-Nr.	€	Fracht*
GREEN.ROLLER classic Fahrgest. ¹ 2,50 m, ungebremst	2600	30	16250	13.080,00	475,00
GREEN.ROLLER classic Fahrgest. ¹ 2,70 m, ungebremst	2720	30	16275	13.700,00	475,00
GREEN.ROLLER classic Fahrgest. ¹ 3,00 m, ungebremst	2950	30	16300	14.215,00	475,00
GREEN.ROLLER classic Fahrgest. ¹ 2,50 m, druckluftgebremst	2650	30	17250	15.655,00	475,00
GREEN.ROLLER classic Fahrgest. ¹ 2,70 m, druckluftgebremst	2770	30	17275	16.275,00	475,00
GREEN.ROLLER classic Fahrgest. ^{1,2} 3,00 m, druckluftgebremst	3000	30	17300	16.530,00	475,00

¹ unter Verwendung von sekundären Rohstoffen ² ohne TÜV-Gutachten
Hinweis: Die Lieferung erfolgt unmontiert. Montagezeit ca. 2,5 Stunden.



Deichsel

GREEN.ROLLER eco wird serienmäßig mit 3-Punkt-Turm geliefert.

Abstreifer, Abstellstütze und Wassereinfüllstutzen sind serienmäßig.

Eine Zugdeichsel ist optional erhältlich.

- Durchmesser Walzenkörper: 820 mm
- 3-Punkt-Anbau KAT 2
- Rahmen pulverbeschichtet
- 9 mm Wandstärke des Walzkörpers
- 2 x Wassereinfüllstutzen

Bezeichnung	kg	WG	Art.-Nr.	€	Fracht*
GREEN.ROLLER eco ¹ 1,50 m	486	30	11150	2.995,00	125,00
GREEN.ROLLER eco ¹ 2,00 m	648	30	11200	3.665,00	165,00
GREEN.ROLLER eco ¹ 2,50 m	810	30	11250	4.345,00	195,00
Deichsel GREEN.ROLLER eco	60	30	11050	395,00	70,00

¹ unter Verwendung von sekundären Rohstoffen

RASENWALZE



Ideal für den Einsatz im Garten- und Kommunalbereich. Einfach per Hand mit einem Griffstück ziehen oder mit der Zugöse an den Aufsitzmäher hängen.

- Durchmesser: 65 cm
- Arbeitsbreite: 85 cm
- Leergewicht: 90 kg
- Gewicht mit Wasser gefüllt: ca. 400 kg
- Wandstärke: 6 mm
- Einstellbarer, federbelasteter Abstreifer
- Serienmäßig mit Handgriff und Zugöse
- Rahmen pulverbeschichtet
- 2 x Wassereinfüllstutzen

Bezeichnung	kg	WG	Art.-Nr.	€	Fracht*
Rasenwalze	90	30	12085	750,00	85,00

Weil Ihr Acker besondere Technik verdient.



Unsere Maschinen für eine umfangliche
Bodenbearbeitung finden Sie in unserem
Gesamtprogramm Ackerbautechnik.
Kontaktieren Sie uns gern oder wenden
Sie sich an Ihren Händler.

düvelsdorf

Ackerbautechnik | Gesamtprogramm

Vielseitige Ackerwalzen

TERRA.ROLLER eco 2,50 / 3,00 m

Der **TERRA.ROLLER** eco mit Cambridge- oder Kronenringen sorgt für eine optimale Rückverfestigung auf dem Acker. Durch seine kompakte Bauweise hält er das Gewicht nah am Schlepper und ist auf diese Weise selbst mit kleineren Traktoren leicht zu führen.



FRONTPACKER

Der Frontpacker ist die ideale Lösung für ein gut aufbereitetes Saatbett. Zudem wird der Boden optimal rückverfestigt.

TERRA.ROLLER expert mit Vorwerkzeugen

Auf dem Acker überzeugt die Profiwalze **TERRA.ROLLER** expert mit gleichmäßigem Bodendruck und optimaler Geländeanpassung. Die Druckverstellung erfolgt, je nach Ausstattungsvariante, mechanisch oder hydraulisch. Optional erhältlich sind sowohl die hydraulisch verstellbare Planierschiene zur Rückverfestigung sowie Krümelung des Bodens, als auch die Messerwalze zur Zerschneidung von Stoppeln, Zwischenfrüchten und zur Bekämpfung des Maiszünslers.



Auf Wunsch kann der **TERRA.ROLLER** expert mit Säeinrichtung geliefert werden. Die ebenfalls optional erhältliche Druckluftbremsanlage sorgt für eine sichere Straßenfahrt.



Der **TERRA.ROLLER** eco mit Cambridge- oder Kronenringen eignet sich für vielseitige Aufgaben im Acker- und Grünland. Mit dem KAT 1 und KAT 2 Dreipunktturm lässt er sich sowohl als Frontpacker, als auch im Heck als Dreipunktwalze nutzen.

Zudem besteht die Möglichkeit, die Walze mit dem **GREEN.RAKE** expert zu koppeln, um sie zur Rückverfestigung im Grünland direkt hinter dem Striegel einzusetzen. Es lässt sich zudem eine Säeinrichtung montieren.

Weitere Informationen zum **TERRA.ROLLER** eco finden Sie in unserem Gesamtprogramm Grünlandpflegetechnik und Ackerbautechnik. Fragen Sie gerne Ihren Händler.

Bezeichnung	kg	WG	Art.-Nr.	€	Fracht*
TERRA.ROLLER eco 2,5 m Cambridge Ø 460 mm NEU	760	29	29030	3.595,00	415,00
TERRA.ROLLER eco 2,5 m Cambridge Ø 550 mm NEU	1200	29	29230	4.490,00	415,00
TERRA.ROLLER eco 2,5 m Kronenring* NEU	1120	29	29130	5.140,00	415,00
TERRA.ROLLER eco 3,0 m Cambridge Ø 460 mm	830	29	30030	3.780,00	415,00
TERRA.ROLLER eco 3,0 m Cambridge Ø 550 mm	1110	29	40230	4.730,00	415,00
TERRA.ROLLER eco 3,0 m Kronenring*	1130	29	30130	5.450,00	415,00

* Die Kronenringe werden aus Sphäroguss gefertigt.



Der düvelsdorf Frontpacker ist die Lösung für ein gut aufbereitetes Saatbett und daher die ideale Vorbereitung für eine erfolgreiche Aussaat. Bei der Überfahrt mit dem Frontpacker wird der Boden optimal rückverfestigt und Erdschollen fein krümelig gebrochen. Die Rückverfestigung reduziert das Einsinken des Traktors und vermindert die Spurbildung. Die Halbschalen-Kronenringe des Frontpackers sind aus hochwertigem Späroguss gefertigt und haben ein hohes Eigengewicht. Die geschraubten Verbindungen erlauben eine schnelle Montage ohne die gesamte Walze zu demontieren. Abstreifer sind zwischen den Ringen angebracht, um ein Verkleben zu verhindern. Die optionalen Vorwerkzeuge erweitern den Nutzen der Maschine und sind je nach Ihren Bodenverhältnissen zu empfehlen.

- Robuster, pulverbeschichteter Rahmen
- Halbschalen-Kronenringe aus Späroguss

Weitere Informationen finden Sie in unserem Gesamtprogramm Ackerbautechnik. Fragen Sie gerne Ihren Händler.

Bezeichnung	kg	WG	Art.-Nr.	€	Fracht*
Frontpacker 3 m	850	27	10300	5.615,00	415,00
Zinkenvorsatz	275	27	11100	2.835,00	180,00
Planierschiene	300	27	11300	2.835,00	180,00
Messerwalze	510	27	11200	5.495,00	180,00



Die düvelsdorf Trommelmäherwerke **d**CUT sind für den Einsatz auf allen Weiden und Feldern konzipiert. Egal ob als Zweitgerät für Großbetriebe, als Einzelgerät im Nebenerwerb oder auf Kleinbetrieben – dieses Mäherwerk ist für alle Betriebsgrößen geeignet. Beim Schwenken in Transportstellung muss die Gelenkwelle abgebaut werden.

Arbeitsbreite in m	1,35 MINI	1,35	1,65	1,85	2,10
Hydraulische Aushebung*	nein	nein	optional	optional	ja
Trommelanzahl	2	2	2	2	2
Trommeldurchmesser in m	0,63	0,63	0,78	0,88	1,0
Messeranzahl	4 (2x2)	4 (2x2)	6 (2x3)	6 (2x3)	8 (2x4)
Flächenleistung in ha/h	1,0	1,0	1,4	1,9	2,5
Leistungsbedarf in PS (ca.)	25	25	40	60	95
Aufnahme	KAT 1 + KAT 2	KAT 1 + KAT 2	KAT 1 + KAT 2	KAT 2	KAT 2 + KAT 3
Gelenkwelle	optional	optional	optional	optional	ja
Integrierter Freilauf	ja	ja	ja	ja	ja

* Hydr. Aushebung schwenkt 85° nach oben

Bezeichnung	kg	WG	Art.-Nr.	€	Fracht*
Trommelmäherwerk d CUT 1,35 m MINI**	280	28	11100	2.325,00	165,00
Trommelmäherwerk d CUT 1,35 m**	300	28	11200	2.405,00	165,00
Trommelmäherwerk d CUT 1,65 m	349	28	11300	2.610,00	165,00
Trommelmäherwerk d CUT 1,85 m	410	28	11400	2.995,00	190,00
Trommelmäherwerk d CUT 2,10 m	571	28	11500	5.870,00	415,00
Hydraulische Aushebung d CUT 1,65 m	15	28	20100	470,00	15,00
Hydraulische Aushebung d CUT 1,85 m	15	28	20105	470,00	15,00
Gelenkwelle	8	28	20110	260,00	15,00

** Der seitliche Versatz zwischen Zapfwellenstummel und Trommel beträgt beim dCUT 1,35 MINI 630 mm, beim dCUT 1,35 880 mm.

Hinweis: Die Lieferung erfolgt unmontiert. Endmontage ca. 2 Stunden (Seitenbleche, Schwadschutz)



Grünlandpflege

Walzen



Messerträger



Messer

Mähwerke / Mulcher

Der düvelsdorf Sic helm mulcher mit 2 m Arbeitsbreite eignet sich hervorragend, um langgewachsene Grasbestände auf Feldern und Weiden kleiner und mittlerer Größe zu mulchen.

Es besteht die Möglichkeit, den Turm in mehreren Positionen zu montieren, so dass der Mulcher seitlich versetzt hinter dem Schlepper gefahren werden kann.

Die Schnitthöhe ist über Kufen einstellbar.

- Gelenkwelle serienmäßig
- KAT 2
- Für Schleppergrößen ab 40 - 50 PS

Silagetechnik

Schaufeln / Gabeln

Bezeichnung	kg	WG	Art.-Nr.	€	Fracht*
Sic helm mulcher 2 m	400	26	30200	2.590,00	250,00

Hinweis: Die Lieferung erfolgt unmontiert. Montagezeit ca. 1 Stunde. Lieferumfang enthält kein Getriebeöl.



Die Silagewalze bietet mit ihrem hohen Eigengewicht und der groß dimensionierten Trommel eine sehr gute Verdichtung der Silage bei gutem Abrollverhalten. Über die zwölf Stege der Trommel erfolgt eine tiefenwirksame Verdichtung. Bei der Arbeit in Silagewänden verhindern die vier Rollkörper am Rahmen Beschädigungen der Silagewalze und -wände. Mit Einsatz des optionalen Kantenrads (bei jeder Silagewalze nachrüstbar) kann die Seite/Kante der Silage zusätzlich verdichtet werden.

- KAT 2 / KAT 3
- Ausleger zur Waagerechten: bis ca. 52° (Verstellbereich)
- Trommeldurchmesser: 1070 mm
- Wasserfüllung: 1000 l
- Zugöse: 15 t
- LED-Beleuchtung
- Transportbreite: 3,00 m
- Max. Gesamtgewicht mit 2 Rädern: 3100 kg

Vorteile der Silagewalze

- Hohes Eigengewicht
- Individuelle Ballastierung mit bis zu 1000 l Wasser
- Tiefenwirksame Verdichtung bei der Überfahrt
- Rollkörper am Rahmen zum Einsatz in Silagewänden

Optional:

- Ausleger mit/ohne Rad/Räder (500/50 R 17)



Bezeichnung	kg	WG	Art.-Nr.	€	Fracht*
Silagewalze	1770	29	11300	9.650,00	415,00
Ausleger ohne Rad	135	29	11350	3.095,00	90,00
Ausleger mit 1 Rad	220	29	11360	3.725,00	90,00
Ausleger mit 2 Rädern	330	29	11370	4.515,00	90,00



Grünlandpflege

Walzen

Das Verteilen und Verdichten des Futters bei der Maisernte ist ein wichtiger Faktor und muss auch bei der heutigen hohen Schlagkraft der Häckselkette gewährleistet werden.

Mit einer Gesamtbreite von 3,00 Metern wird die zulässige Transportbreite bei Fahrten auf öffentlichen Straßen nicht überschritten. Das 3,70 m Maisschiebeschild ist durch seine Dimensionen nur für den innerbetrieblichen Einsatz vorgesehen. Das Schild ist geeignet für den 3-Punkt-Anbau KAT 2 und KAT 3 in der Front- oder Heckhydraulik.

Der Zugpunkt zwischen den Unterlenkern ermöglicht das Schleppen anderer Gespanne, ohne den Oberlenker zu belasten. Eine gute Übersicht des Arbeitsbereiches ist durch die Sichtschlitze gegeben.

- Robuste Bauweise
- Tiefe: 60 cm
- Höhe: 120 cm
- Tiefe Seitenwand: 45 cm
- Wandstärke: 10 mm
- Mit Zugöse
- Integrierte Gleitkufen



Mähwerke / Mulcher

Silagetechnik

Schaufeln / Gabeln

Bezeichnung	kg	WG	Art.-Nr.	€	Fracht*
Maisschiebeschild 3,00 m	630	29	20300	3.310,00	200,00
Maisschiebeschild 3,70 m	725	29	20370	3.875,00	250,00



- Arbeitsbreite stufenlos teleskopierbar
- Kompakte Bauweise und kurze Vorbaulänge sorgen für hohe Wendigkeit in kleinen Fahrsilos und gute Fahreigenschaften bei der Straßenfahrt
- Sichere Straßenfahrt durch Absperrhahn
- Integrierte Zugöse
- Höhe: 1350 mm
- Schildtiefe: 500 mm
- Hydraulik: 1 x DW
- KAT 2 + KAT 3
- Hardox Schneiden
- Wandstärke: 10 mm

Optional:

- Seitenbeleuchtung



Bezeichnung	kg	WG	Art.-Nr.	€	Fracht*
Maisschiebeschild teleskopierbar 2,60 m - 4,00 m	1685	29	21400	10.795,00	225,00
Maisschiebeschild teleskopierbar 3,00 m - 4,40 m	1800	29	21440	11.540,00	225,00
LED-Beleuchtungssatz	4	37	12297	90,00	15,00



- Ballendurchmesser: 1000 - 1500 mm
- Max. Ballengewicht: ca. 800 kg
- Hydraulischer Antrieb, 1 x einfachwirkendes Steuerventil + druckloser Rücklauf ca. 30 l/min
- Folienstretcher für 500 mm oder 750 mm Folie
- Wickelzeit: ca. 1,5 min
- Fremdbeladung
- Tischkipfung zur Ballenentladung durch Anheben der Dreipunkthydraulik
- Elektronischer Umwicklungszähler
- Halbautomatischer Folienschnitt
- Leistungsbedarf ab ca. 40 PS
- Länge 2600 mm, Höhe 1570 mm, Transportbreite 1200 mm
- KAT 2 Dreipunktaufnahme



Grünlandpflege

Walzen

Mähwerke / Mulcher

Mähwerke / Mulcher

Silagetechnik

Schaufeln / Gabeln

Bezeichnung	kg	WG	Art.-Nr.	€	Fracht*
Ballenwickler	440	28	24100	3.455,00	190,00

DUNGGABEL KLINKUNG



Dunggabel für Frontlader mit Klinkung.
Stabile Federstahlzinken mit
800 mm Länge.

- Stabile Ausführung
- In 3 Größen erhältlich
- Auch in verbreiteter Version (1,40 m) lieferbar
- Federstahlzinken (800 mm Länge)
- Klinkhaken für STOLL-Lader erhältlich

Bezeichnung	kg	WG	Art.-Nr.	€	Fracht*
Dunggabel Gr. 2 Klinkung 0,80 m, 5 Zinken	76	35	19520	425,00	70,00
Dunggabel Gr. 3 Klinkung 1,00 m, 6 Zinken	86	35	19530	495,00	70,00
Dunggabel Gr. 3 Klinkung 1,40 m, 8 Zinken	107	35	19540	650,00	70,00
Ersatzzinke 800 mm, pro Stück	4	35	19800	30,00	15,00
Klinkhaken lang für STOLL-Lader	2	35	19531	25,00	15,00

ERDSCHAUFEL KLINKUNG



Erdschaufel für Frontlader mit Klinkung

- Stabile Ausführung
- In 3 Größen lieferbar
- Klinkhaken für STOLL-Lader erhältlich

Bezeichnung	kg	WG	Art.-Nr.	€	Fracht*
Erdschaufel Gr. 2 Klinkung 0,80 m, 0,2 m ³	90	35	19002	455,00	70,00
Erdschaufel Gr. 3 Klinkung 1,00 m, 0,25 m ³	102	35	19003	510,00	70,00
Erdschaufel Gr. 2/3 Klinkung 1,80 m, 0,4 m ³	193	35	19008	960,00	100,00
Klinkhaken lang für STOLL-Lader	2	35	19531	25,00	15,00



Aufnahmen für Hoflader, Radlader,
Teleskoplader auf Bestellung - siehe S. 99

- Maße
Höhe innen: 530 mm, außen: 655 mm
Tiefe innen: 740 mm, außen: 805 mm
- Schürfleiste
- Seitliche Verstärkungssicken
- Geschmiedete Haken
- Bei Größe 1,20 m: 1 x Mittelsteg
- Ab Größe 1,40 m: 2 x Mittelsteg

Bezeichnung	kg	WG	Art.-Nr.	€	Fracht*
Leichtgutschaufel 1,20 m EURO, 0,28 m³	112	33	12120	580,00	70,00
Leichtgutschaufel 1,40 m EURO, 0,34 m³	124	33	12140	605,00	100,00
Leichtgutschaufel 1,60 m EURO, 0,38 m³	144	33	12160	630,00	100,00
Leichtgutschaufel 1,80 m EURO, 0,43 m³	152	33	12180	665,00	100,00
Leichtgutschaufel 2,00 m EURO, 0,48 m³	163	33	12200	720,00	100,00
Leichtgutschaufel 2,20 m EURO, 0,53 m³	180	33	12220	790,00	100,00

Andere Aufnahmen auf Anfrage erhältlich
(z.B. Weidemann, Schäffer, Volvo, Bobcat,...) Aufpreis 180,00



- Maße:
Höhe innen: 640 mm, außen: 735 mm
Tiefe innen: 890 mm, außen: 980 mm
- Konische Bauform
- Geschmiedete Haken
- Schürfleiste
- Seitliche Verstärkungssicken
- Stärke: 5 mm

Bezeichnung	kg	WG	Art.-Nr.	€	Fracht*
Erdschaufel 1,20 m EURO, 0,4 m³	183	33	15120	890,00	70,00
Erdschaufel 1,40 m EURO, 0,5 m³	200	33	15140	940,00	100,00
Erdschaufel 1,60 m EURO, 0,6 m³	213	33	15160	995,00	100,00
Erdschaufel 1,80 m EURO, 0,7 m³	230	33	15180	1.065,00	100,00
Erdschaufel 2,00 m EURO, 0,8 m³	247	33	15200	1.170,00	100,00
Erdschaufel 2,20 m EURO, 0,9 m³	282	33	15220	1.255,00	125,00
Erdschaufel 2,40 m EURO, 1,0 m³	312	33	15240	1.370,00	125,00
Erdschaufel 2,60 m EURO, 1,1 m³	326	33	15260	1.490,00	125,00

Andere Aufnahmen auf Anfrage erhältlich
(z.B. Weidemann, Schäffer, Volvo, Bobcat,...)

Aufpreis 180,00

SCHÜTTGUTSCHAUFEL EURO



- Robuste Ausführung
- EURO-Aufnahme
- Maße:
 - Höhe innen: 820 mm, außen: 935 mm
 - Tiefe innen: 1150 mm, außen: 1212 mm
- Schürfleiste
- Stärke: 5 mm

Aufnahmen für Hoflader, Radlader, Teleskoplader auf Bestellung - siehe S. 99

Bezeichnung	kg	WG	Art.-Nr.	€	Fracht*
Schüttgutschaufel 2,00 m EURO, 1,60 m³	404	35	20200	1.775,00	125,00
Schüttgutschaufel 2,30 m EURO, 1,85 m³	433	35	20230	1.945,00	125,00

Andere Aufnahmen auf Anfrage erhältlich (z.B. Weidemann, Schäffer, Volvo, Bobcat,...) Aufpreis 180,00

DUNGGABEL EURO



Durchgehende Konushülsen



Konushülsen im Rahmen eingeschweißt

Stabile Dunggabel für Frontlader mit EURO-Aufnahme und robusten Federstahlzinken mit je 800 mm Länge.

- EURO-Aufnahme
- Mit 8, 10 oder 12 Zinken lieferbar
- Verschleißschiene

Bezeichnung	kg	WG	Art.-Nr.	€	Fracht*
Dunggabel EURO 1,37 m, 8 Zinken	130	35	19037	710,00	70,00
Dunggabel EURO 1,73 m, 10 Zinken	152	35	19073	840,00	90,00
Dunggabel EURO 2,10 m, 12 Zinken mit Mittelsteg	178	35	19121	965,00	115,00
Dunggabel EURO 2,47 m, 14 Zinken mit Mittelsteg	NEU 178	35	19140	1.125,00	140,00
Ersatzzinke 800 mm, pro Stück	4	35	19800	30,00	15,00



Durchgehende Konushülsen

Aufnahmen für Hoflader, Radlader,
Teleskoplader auf Bestellung - siehe S. 99

Praktische Dung- und Silagegabel mit hydraulischer Zange.
Mit zwei doppeltwirkenden Hydraulikzylindern packt die Zange
kraftvoll zu. Damit bleibt das Transportgut sicher auf der Gabel.
Alle Zinken sind auswechselbar.

- EURO-Aufnahme
- Robuste Stahlkonstruktion
- Verschleißschiene
- Zinkenlänge: 800 mm
- Zinken mit Verdrehsicherung

Hinweis: Über 180 bar Hydraulikdruck ist ein
Druckbegrenzungsventil erforderlich.



Bezeichnung	kg	WG	Art.-Nr.	€	Fracht*
Dung- und Silagegabel 1,20 m EURO, 2 x 6 Zinken	215	35	19544	2.020,00	100,00
Dung- und Silagegabel 1,40 m EURO, 2 x 7 Zinken	235	35	19545	2.160,00	100,00
Dung- und Silagegabel 1,60 m EURO, 2 x 8 Zinken	255	35	19546	2.305,00	100,00
Dung- und Silagegabel 1,80 m EURO, 2 x 9 Zinken	275	35	19560	2.495,00	125,00
Dung- und Silagegabel 2,00 m EURO, 2 x 10 Zinken	300	35	19580	2.725,00	125,00
Dung- und Silagegabel 2,20 m EURO, 2 x 11 Zinken	330	35	19582	2.855,00	150,00
Dung- und Silagegabel 2,40 m EURO, 2 x 12 Zinken	355	35	19584	2.975,00	150,00
Druckbegrenzungsventil	1	35	17960	180,00	15,00
Andere Aufnahmen auf Anfrage erhältlich (z.B. Weidemann, Schäffer, Volvo, Bobcat,...)			Aufpreis 180,00		

Hinweis: Die Lieferung erfolgt unmontiert. Montagezeit ca. 1,5 Stunden



Aufnahmen für Hoflader, Radlader,
Teleskoplader auf Bestellung - siehe S. 99

- 2 Hydraulikzylinder

➤ Stabiler Schaufelunterbau

➤ Große Öffnungsweite: 1,50 m

➤ Herausnehmbare Seitentaschen

➤ Wandentnahme bei vollständig geöffnetem Greifer möglich
- EURO-Aufnahme

➤ Schürfleiste

➤ Stabile Greifzinken

Maße:

- Höhe Schaufel: 630 mm
- Tiefe Schaufel: 860 mm
- Höhe Gerät kpl. geschlossen: 930 mm



Bitte beachten

Anbau Greifschaukel 1,60 m nur bei mittlerem Verriegelungshebel möglich.
Über 180 bar Hydraulikdruck ist ein Druckbegrenzungsventil erforderlich.

Bezeichnung	kg	WG	Art.-Nr.	€	Fracht*
Greifschaukel 1,60 m EURO, 0,75 m³	450	35	22160	2.585,00	125,00
Greifschaukel 1,80 m EURO, 0,85 m³	470	35	22180	2.785,00	125,00
Greifschaukel 2,00 m EURO, 0,95 m³	500	35	22200	3.070,00	125,00
Greifschaukel 2,20 m EURO, 1,05 m³	525	35	22220	3.250,00	125,00
Druckbegrenzungsventil	1	35	17960	180,00	15,00
Andere Aufnahmen auf Anfrage erhältlich (z.B. Weidemann, Schäffer, Volvo, Bobcat,...)			Aufpreis 180,00		



Aufnahmen für Hoflader, Radlader,
Teleskoplader auf Bestellung - siehe S. 99

Die Stallungsschaufel ist konzipiert für das Entnehmen und Verladen von Dung.
Sie ist geeignet für Frontlader mit EURO-Aufnahme.
Hervorzuheben sind die herausnehmbaren Seitentaschen, die eine Entnahme des Dungs leichter möglich machen.

- EURO-Aufnahme
 - Schaufel: 1,80 m und 2,00 m
 - Herausnehmbare Seitentaschen
 - Zinkenanzahl: 8 bzw. 9 Zinken
 - Schürfleiste
 - 2 Hydraulikzylinder
 - 1 DW-Anschluss erforderlich
 - Große Öffnungsweite: 1,45 m
 - Wandentnahme bei vollständig geöffnetem Greifer möglich
- Maße:

 - Höhe Schaufel: 600 mm
 - Tiefe Schaufel: 850 mm
 - Höhe Gerät kpl.
geschlossen: 900 mm



Bezeichnung	kg	WG	Art.-Nr.	€	Fracht*
Stallungsschaufel 1,80 m EURO, 0,7 m³, 8 Zinken	376	35	25180	2.545,00	125,00
Stallungsschaufel 2,00 m EURO, 0,8 m³, 9 Zinken	414	35	25200	2.860,00	125,00
Andere Aufnahmen auf Anfrage erhältlich (z.B. Weidemann, Schäffer, Volvo, Bobcat,...)			Aufpreis 180,00		



- Robuste Ausführung
- Weidemann- und Schäffer-Aufnahmen
- Breite 1,00 m - 1,20 m
- Vielseitig einsetzbar
- Schürfleiste

Maße:

- Höhe innen 630 mm, außen 737 mm
- Tiefe innen 900 mm, außen 980 mm

Bezeichnung	kg	WG	Art.-Nr.	€	Fracht*
Erdschaufel 1,00 m Weidemann hydraulisch, 0,3 m ³	172	32	10020	835,00	70,00
Erdschaufel 1,20 m Weidemann hydraulisch, 0,4 m ³	205	32	10120	955,00	70,00
Erdschaufel 1,00 m Weidemann/Platte, 0,3 m ³	163	32	10025	835,00	70,00
Erdschaufel 1,20 m Weidemann/Platte, 0,4 m ³	196	32	10125	955,00	70,00
Erdschaufel 1,00 m Schäffer hydraulisch 40 mm*, 0,3 m ³	175	32	10040	835,00	70,00
Erdschaufel 1,20 m Schäffer hydraulisch 40 mm*, 0,4 m ³	208	32	10140	955,00	70,00
Erdschaufel 1,00 m Schäffer hydraulisch 34 mm, 0,3 m ³	168	32	10045	835,00	70,00
Erdschaufel 1,20 m Schäffer hydraulisch 34 mm, 0,4 m ³	201	32	10145	955,00	70,00
Erdschaufel 1,00 m Schäffer/Platte, 0,3 m ³	169	32	10060	835,00	70,00
Erdschaufel 1,20 m Schäffer/Platte, 0,4 m ³	202	32	10160	955,00	70,00

* Abstand Haken: 660 mm

Achtung: untere Verriegelungslasche liegt lose bei!

Grünlandpflege

Walzen

Mähwerke / Mulcher

Silagetechnik

Schaufeln / Gabeln



- Weidemann- und Schäffer-Aufnahmen
- Breite 1,00 - 1,20 m
- Schürfleiste
- Maße:
 Höhe innen: 530 mm, außen: 650 mm
 Tiefe innen: 740 mm, außen: 805 mm

Bezeichnung	kg	WG	Art.-Nr.	€	Fracht*
Leichtgutschaufel 1,00 m Weidemann hydraulisch, 0,23 m³	115	32	11020	655,00	70,00
Leichtgutschaufel 1,20 m Weidemann hydraulisch, 0,28 m³	125	32	11120	760,00	70,00
Leichtgutschaufel 1,00 m Weidemann/Platte, 0,23 m³	110	32	11025	655,00	70,00
Leichtgutschaufel 1,20 m Weidemann/Platte, 0,28 m³	123	32	11125	760,00	70,00
Leichtgutschaufel 1,00 m Schäffer hydraulisch 40 mm*, 0,23 m³	116	32	11040	655,00	70,00
Leichtgutschaufel 1,20 m Schäffer hydraulisch 40 mm*, 0,28 m³	130	32	11140	760,00	70,00
Leichtgutschaufel 1,00 m Schäffer hydraulisch 34 mm, 0,23 m³	110	32	11045	655,00	70,00
Leichtgutschaufel 1,20 m Schäffer hydraulisch 34 mm, 0,28 m³	120	32	11145	760,00	70,00
Leichtgutschaufel 1,00 m Schäffer/Platte, 0,23 m³	125	32	11060	655,00	70,00
Leichtgutschaufel 1,20 m Schäffer/Platte, 0,28 m³	137	32	11160	760,00	70,00

* Abstand Haken: 660 mm



- Weidemann- und Schäffer-Aufnahmen
- Breite 1,00 - 1,20 m
- 1 Hydraulikzylinder
- 1 DW-Anschluss erforderlich

- Maße:
- Höhe: 600 mm
 - Öffnungsweite: 1000 mm

Hinweis: Über 180 bar Hydraulikdruck ist ein Druckbegrenzungsventil erforderlich.

Bezeichnung	kg	WG	Art.-Nr.	€	Fracht*
Krokogebiss 1,00 m Weidemann hydraulisch	146	32	30020	1.110,00	90,00
Krokogebiss 1,20 m Weidemann hydraulisch	166	32	30120	1.335,00	105,00
Krokogebiss 1,00 m Weidemann/Platte	137	32	30025	1.110,00	90,00
Krokogebiss 1,20 m Weidemann/Platte	157	32	30125	1.335,00	105,00
Krokogebiss 1,00 m Schäffer hydraulisch 40 mm*	149	32	30040	1.110,00	90,00
Krokogebiss 1,20 m Schäffer hydraulisch 40 mm*	169	32	30140	1.335,00	105,00
Krokogebiss 1,00 m Schäffer hydraulisch 34 mm	142	32	30045	1.110,00	90,00
Krokogebiss 1,20 m Schäffer hydraulisch 34 mm	162	32	30145	1.335,00	105,00
Krokogebiss 1,00 m Schäffer/Platte	143	32	30060	1.110,00	90,00
Krokogebiss 1,20 m Schäffer/Platte	163	32	30160	1.335,00	105,00
Krokogebiss 1,20 m EURO	167	32	30150	1.335,00	105,00
Druckbegrenzungsventil	1	35	17960	180,00	15,00

Andere Aufnahmen auf Anfrage erhältlich
(z.B. Volvo, Bobcat,...)

Aufpreis 180,00

* Abstand Haken: 660 mm

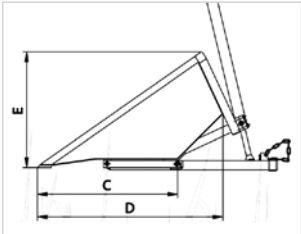
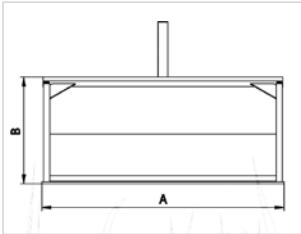
Grünlandpflege

Walzen

Mähwerke / Mulcher

Silagetechnik

Schaufeln / Gabeln



Entleerungsstellung

Die Kippschaufel lässt sich einfach mit den Staplerzinken aufnehmen und wird mit einer Kette gesichert. Sie dient zur Verladung von Kartoffeln, Zwiebeln, Getreide und anderen Schüttgütern. Die stabile Schaufel ist aus 6 mm Blech gefertigt. Sie verfügt über einen Doppelgelenkrahmen. Dieser Rahmen ermöglicht ein Kippen nach hinten (für den Transport) von 24 Grad und nach vorne (für die Entleerung) von 35 Grad.

Typ	Volumen	Gewicht	A	B	C	D	E
140	800 l	295 kg	148 cm	140 cm	100 cm	130 cm	85 cm
160	950 l	340 kg	168 cm	140 cm	100 cm	130 cm	85 cm
180	1100 l	385 kg	188 cm	140 cm	100 cm	130 cm	85 cm
210	1300 l	440 kg	218 cm	140 cm	100 cm	130 cm	85 cm

Bezeichnung	kg	WG	Art.-Nr.	€	Fracht*
Kippschaufel 1,40 m	295	35	19400	1.830,00	125,00
Kippschaufel 1,60 m	340	35	19500	2.005,00	165,00
Kippschaufel 1,80 m	385	35	19600	2.195,00	165,00
Kippschaufel 2,10 m	440	35	19700	2.365,00	165,00

BILDER AUS DER PRODUKTION



Grünlandpflege

Walzen

Mähwerke / Mulcher



Silagetechnik

Schaufeln / Gabeln



Aufnahmen für Hoflader, Radlader,
Teleskoplader auf Bestellung - siehe S. 99

- Seitlich frei bewegliche Arme für beschädigungsfreies Arbeiten
- Liegende oder stehende Ballenablage
- Für Ballen von 800 mm bis 1600 mm
- Öffnungstiefe 1000 mm, Höhe 800 mm
- Lieferung mit Hydraulikschläuchen
- Für Ballen bis zu 900 kg geeignet

Hinweis: Über 180 bar Hydraulikdruck ist ein Druckbegrenzungsventil erforderlich.

Bezeichnung	kg	WG	Art.-Nr.	€	Fracht*
Rundballenzange DRB EURO	195	35	17800	1.315,00	105,00
Rundballenzange DRB Weidemann hydraulische Verriegelung	220	35	17850	1.360,00	105,00
Druckbegrenzungsventil Rundballenzange	1	35	17950	225,00	15,00
Andere Aufnahmen auf Anfrage erhältlich (z.B. Schäffer, Volvo, Bobcat,...)	Aufpreis 180,00				



Aufnahmen für Hoflader, Radlader,
Teleskoplader auf Bestellung - siehe S. 99

- Universalballenzange für Rund- und Quaderballen
- EURO-Aufnahme
- Ballengewicht: max. 1400 kg
- Rundballendurchmesser: 900 - 1600 mm
- Quaderballenbreite: 800 - 1500 mm
- Öffnungsweite: 1980 mm



Hinweis: Über 180 bar Hydraulikdruck ist ein Druckbegrenzungsventil erforderlich.

Bezeichnung	kg	WG	Art.-Nr.	€	Fracht*
Universalballenzange	295	35	17890	2.455,00	120,00
Druckbegrenzungsventil	1	35	17960	180,00	15,00
Andere Aufnahmen auf Anfrage erhältlich (z.B. Weidemann, Schäffer, Volvo, Bobcat,...)			Aufpreis 180,00		

RUNDBALLENGABEL SOLO MECHANISCH



Die Rundballengabel solo ist durch die Aufnahme in EURO und KAT 2 universell einsetzbar. Über die frei beweglichen Arme ist die Aufnahme von Rundballen mit einem Durchmesser von 0,8 m bis 1,8 m ohne Umstellen der Arme möglich. Optional kann die Rundballengabel mit einem Zylinder ausgestattet werden, mit dem sich die Arme hydraulisch öffnen und schließen lassen.

Vorteile

- EURO / KAT 2
- Ballengröße: 0,8 - 1,8 m
- Traglast: ca. 700 kg
- Einsatz im Frontlader auch ohne dritten Steuerkreis möglich
- Einfache und schnelle Ballenaufnahme
- Kein Umstellen der Arme nötig

Bezeichnung	kg	WG	Art.-Nr.	€	Fracht*
Rundballengabel solo mechanisch	110	35	17740	670,00	105,00

RUNDBALLENGABEL SOLO HYDRAULISCH



Bezeichnung	kg	WG	Art.-Nr.	€	Fracht*
Rundballengabel solo hydraulisch	120	35	17745	905,00	105,00



- Für Frontlader mit EURO-Aufnahme
- Stabiler Stahlrohrrahmen
- Tragkraft ca. 600 kg

- Angewinkelte Spitzen für eine einfache Ballenaufnahme

RUNDBALLENGABEL KOMBI



Die Rundballengabel Kombi lässt sich durch ihren EURO- und 3-Punkt-Turm von verschiedenen Trägerfahrzeugen nutzen.

- Tragkraft ca. 600 kg
- 3-Punkt-Anbau KAT 2 und EURO

Bezeichnung	kg	WG	Art.-Nr.	€	Fracht*
Rundballengabel EURO	82	35	17790	410,00	70,00
Rundballengabel Kombi	100	35	17785	580,00	70,00

RUNDBALLENGABEL, 3-PUNKT MECHANISCH



- Für 3-Punkt-Anbau
- Stabiler Stahlrohrrahmen
- Angewinkelte Spitzen für eine einfache Ballenaufnahme
- Tragkraft ca. 600 kg
- 3-Punkt-Anbau KAT 1 und KAT 2
- Ballengröße 0,8 - 1,3 m

Bezeichnung	kg	WG	Art.-Nr.	€	Fracht*
Rundballengabel 3-Punkt mechanisch	74	35	17780	495,00	85,00

RUNDBALLENGABEL DUO



Die Rundballengabel DUO ist das ideale Gerät um zeitsparend 2 Rundballen zu transportieren. Durch die Kombi-Aufnahme mit EURO und 3-Punkt ist eine vielseitige Verwendung möglich.



- Tragkraft 2 x 700 kg
- 3-Punkt-Anbau KAT 2, EURO
- Öffnungsweite pro Seite von 650 bis 1000 mm

Maße:

- Gewicht: 165 kg
- Länge: 1250 mm
- Breite: 2100 mm

Bezeichnung	kg	WG	Art.-Nr.	€	Fracht*
Rundballengabel DUO	165	35	17750	1.450,00	125,00

BALLENSCHNEIDFORKE



Aufnahmen für Hoflader, Radlader,
Teleskoplader auf Bestellung - siehe S. 99

- Einzeln geschraubte Messer
- Zwei Hydraulikzylinder, max. Arbeitsdruck 200 bar
- Sieben Schwerlastzinken 800 mm

Maße:

- 7 Schwerlastzinken
- Breite: 1,8 m
- Ballengröße: max. 1,6 m
- Ballengewicht: max. 1400 kg

Hinweis:

Druckbegrenzungsventil
ab 200 bar erforderlich

Bezeichnung	kg	WG	Art.-Nr.	€	Fracht*
Ballenschneidforke	585	35	27200	4.620,00	125,00
Druckbegrenzungsventil	1	35	17960	180,00	15,00
Andere Aufnahmen auf Anfrage erhältlich (z.B. Weidemann, Schäffer, Volvo, Bobcat,...)					Aufpreis 180,00

BALLENSCHNEIDSCHAUFEL



Die Ballenschneidforke /-schaufel eignet sich zum Schneiden von Silageballen mit einer Größe von bis zu 1,6 m Durchmesser. Die gehärteten gezackten Messer schneiden den Ballen leichtzügig und sauber auf. Als Schaufel kann das Gerät zusätzlich zur Entnahme von Maissilage verwendet werden. Mit geöffnetem Schneidbügel ist die restlose Entnahme von Schüttgütern an der Wand möglich



Aufnahmen für Hoflader, Radlader,
Teleskoplader auf Bestellung - siehe S. 99

- Einzeln geschraubte Messer
- Zwei Hydraulikzylinder, max. Arbeitsdruck 200 bar

Maße:

- Volumen: 930 l
- Breite: 1,8 m
- Ballengröße: max. 1,6 m
- Ballengewicht: max. 1400 kg

Hinweis:

Druckbegrenzungsventil
ab 200 bar erforderlich

Bezeichnung	kg	WG	Art.-Nr.	€	Fracht*
Ballenschneidschaufel	660	35	27100	4.620,00	125,00
Druckbegrenzungsventil	1	35	17960	180,00	15,00
Andere Aufnahmen auf Anfrage erhältlich (z.B. Weidemann, Schäffer, Volvo, Bobcat,...)					Aufpreis 180,00



Ballenspieß EURO

- Mit 2 oder 4 Zinken für eine schnelle und sichere Ballenaufnahme
- Zinken 1100 mm
- Höhe 0,60 m
- Tragkraft Ballenspieß 1,20 m: 500 kg
- Tragkraft Ballenspieß 1,90 m: 1000 kg

Bezeichnung	kg	WG	Art.-Nr.	€	Fracht*
Ballenspieß 1,20 m EURO, 2 Zinken (3. Zinken optional)	62	35	17625	350,00	70,00
Bügel-Ballenspieß 1,20 m	12	35	17644	65,00	70,00
Ballenspieß 1,90 m EURO, 4 Zinken	120	35	17650	555,00	95,00
Bügel Ballenspieß 1,90 m	19	35	17645	110,00	70,00
Ersatzzinke 1100 mm, pro Stück	6	35	19801	55,00	15,00



Ballenspieß hydraulisch EURO

- Einklappen der Zinken und des Bügels möglich (kompakte Transportstellung)
- Transport von bis zu 4 Ballen
- Traglast: 1500 kg
- 3 x Schwerlastzinken 1100 mm, 45 mm Durchmesser
- Hydraulik: 1 x DW
- Höhe geöffnet: 2295 mm, eingeklappt: 1430 mm
- Länge geöffnet: 1280 mm, eingeklappt: 400 mm
- Breite: 1850 mm

Optional

- 2 x Zinken 1100 mm

Aufnahmen für Hoflader, Radlader, Teleskoplader auf Bestellung - siehe S. 99

Bezeichnung	kg	WG	Art.-Nr.	€	Fracht*
Ballenspieß hydraulisch EURO	310	35	17760	2.780,00	125,00

Andere Aufnahmen auf Anfrage erhältlich (z.B. Weidemann, Schäffer, Volvo, Bobcat,...)

Aufpreis 180,00



Ballenspieß klappbar, 3-Punkt

- › Zinken klappbar
- › Für 3-Punkt-Anbau und Gerätedreieck
- › Stabiler Rahmen im U-Profil
- › Mit 2 Zinken für eine schnelle und sichere Ballenaufnahme
- › Tragkraft 500 kg
- › 3-Punkt-Anbau KAT 2
- › Zinken 1100 mm

Bezeichnung	kg	WG	Art.-Nr.	€	Fracht*
Ballenspieß 3-Punkt klappbar	43	35	17620	250,00	35,00



Ballenspieß 3-Punkt

- › Für 3-Punkt-Anbau und Gerätedreieck
- › Stabiler Rahmen im U-Profil
- › Mit 2 Zinken für eine schnelle und sichere Ballenaufnahme
- › Tragkraft 500 kg
- › 3-Punkt-Anbau KAT 2
- › Zinken 1100 mm

Bezeichnung	kg	WG	Art.-Nr.	€	Fracht*
Ballenspieß 3-Punkt	37	35	17610	230,00	35,00

Ballen- / Lastentransport

Adapter / Schlepperdreiecke

Schneeschilder / -pflüge

Gummischieber



Aufnahmen für Hoflader, Radlader,
Teleskoplader auf Bestellung - siehe S. 99

1100 mm Zinkenlänge
Zinken einzeln verstellbar

Ein praktischer Helfer für den Transport von Paletten. Die geschmiedeten Gabelzinken mit 1,10 m Länge sind individuell verstellbar.

- Für Frontlader mit EURO-Aufnahme
- 2 geschmiedete Industriezinken
- Zinkenlänge 1100 mm
- Gabelzinken einzeln verstellbar
- Genormter Gabelträger FEM II (Maß: 40,7 cm), **ISO**
- Zinkenquerschnitt 100 x 40 mm
- Tragkraft der Palettengabel 2000 kg
- Tragkraft pro Zinkenhalter 250 kg
- Stabiler Tragrahmen
- Verbesserte Freisicht

Optional

- Zinkenhalter für Palettengabel
- Obergreifer für Palettengabel (s. S. 53)
- Ballenträger für Gabelträger FEM II, **ISO**
- Aufsteckrohre für Zinkenprofil 100 x 40



Optionales Zubehör

Bezeichnung	kg	WG	Art.-Nr.	€	Fracht*
Palettengabel EURO, FEM II, ISO	218	35	16110	1.040,00	95,00
Palettengabelträgerbock FEM II, ISO	125	35	15050	625,00	70,00
Palettengabelzinken FEM II, ISO , Stück	46	35	15100	225,00	70,00
Obergreifer FEM II, ISO	68	35	16200	820,00	70,00
Zinkenhalter Palettengabel FEM II, ISO , Stück (ohne Zinken)	12	35	16150	170,00	15,00
Ballenträger, Satz	47	35	16160	430,00	70,00
Aufsteckrohre, Satz	32	35	16170	225,00	70,00
Zinken 1100 mm, Stück	6	35	19801	55,00	15,00

Andere Aufnahmen auf Anfrage erhältlich
(z.B. Weidemann, Schäffer, Volvo, Bobcat,...)

Aufpreis 180,00

OBERGREIFER FÜR PALETTENGABEL



Der Obergreifer dient als Zubehör zur Palettengabel mit FEM II ISO oder DIN Aufnahme und wird zur Verladung von Holzstämmen verwendet.

Auch der Umschlag von leichten Hölzern und Strauchholz ist möglich, sowie das Klemmen von diversen Gegenständen auf den Gabelzinken.

- Gewicht: 68 kg
- Spannweite: 300 - 1300 mm
- 1 x DW-Anschluss erforderlich
- ca. 2000 kg Schließkraft



Ballen- / Lastentransport

Bezeichnung	kg	WG	Art.-Nr.	€	Fracht*
Obergreifer für Palettengabel FEM II, ISO	68	35	16200	820,00	70,00
Obergreifer für Palettengabel FEM II, DIN	68	35	16210	820,00	70,00

KISTENDREHGERÄT



- Passend für Gabelstapler und Fahrzeuge mit FEM II oder FEM III, ISO-Norm
- Verstellbare Gabelzinken
- Breite Gabelträgerbock: 1000 mm
- Drehbewegung durch DW Hydraulikzylinder
- Drehbereich: 180°
- Traglast: 2000 kg

Lieferumfang:

Hydraulikschläuche mit Schnellkupplern sowie eine abnehmbare, einklappbare Zusatzgabel. (Gabelstaplerzinken nicht enthalten)

Zubehör:

Gabelstaplerzinken, Palettengabelträgerbock



Adapter / Schlepperdreiecke

Schneeschilder / -pflüge

Um das Kistendrehgerät in der EURO-Aufnahme zu nutzen, kann das FEM II mit dem Palettengabelträgerbock kombiniert werden.

Bezeichnung	kg	WG	Art.-Nr.	€	Fracht*
Kistendrehgerät FEM II	306	35	24200	2.990,00	130,00
Kistendrehgerät FEM III	320	35	24300	3.475,00	130,00
Palettengabelzinken FEM II, ISO, pro Stück	46	35	15100	225,00	70,00
Palettengabelträgerbock FEM II, ISO	125	35	15050	625,00	70,00

Gummischieber

BIG BAG HALTER EURO



Der teleskopierbare Big Bag Halter ist durch seine vielfältige Einstellmöglichkeit für fast alle Big Bags geeignet.

- EURO-Aufnahme
- Hakenhöhe von 1300 - 1450 mm
- Breite der Big Bag Aufnahme zum Rahmen von 1150 - 1400 mm
- Gewicht: 111 kg
- Traglast 1200 kg
- Hakentiefe: 700 - 1000 mm



Bezeichnung	kg	WG	Art.-Nr.	€	Fracht*
Big Bag Halter EURO	111	35	19250	805,00	100,00

3-PUNKT-AUFNAHME MIT KUGELKOPF



Dieses Gerät ist für Transport- und Rangierarbeiten von z.B. Wohnwagen, Bootsanhängern oder PKW-Anhängern auf Privatgrundstücken geeignet.

- 3-Punkt-Aufnahme
- Bolzendurchmesser Oberlenker: 19 mm
- Bolzendurchmesser Unterlenker: 22 mm
- Unterlenker Innenmaß: 820 mm
- KFZ-Anhängerkupplung K50
- Stützlast: 150 kg
- Anhängelast: max. 3500 kg



Achtung Nicht zugelassen im Bereich der StVO/StVZO!

Bezeichnung	kg	WG	Art.-Nr.	€	Fracht*
3-Punkt-Aufnahme mit Kugelkopf	24	35	19220	160,00	25,00



Schlepperdreieck KAT 2

Das Schlepperdreieck verfügt über einen Kugelkopf mit zwei außenliegenden Rollen für sicheres Fassen und verschleißbares rollendes Einkuppeln. Es ist geeignet für Geräte bis 1400 kg (Schwerpunkt der Anbaumaschine max. 1,50 m).



Gerätedreieck

Gerätedreieck für Geräte bis 1500 kg

Bezeichnung	kg	WG	Art.-Nr.	€	Fracht*
Schlepperdreieck KAT 2	34	35	19900	185,00	70,00
Gerätedreieck	15	35	19910	70,00	25,00

AUFNAHMEN



Greifschaufelaufnahme

- passend für
- Kehrbesen Standard
 - Keilgummischieber



EURO-Adapter für Stapleraufnahme

- passend für
- Kehrbesen Standard
 - Keilgummischieber

Bezeichnung	kg	WG	Art.-Nr.	€	Fracht*
Greifschaufelaufnahme	31	45	10480	370,00	70,00
EURO-Adapter für Stapleraufnahme	63	45	10450	315,00	70,00

ADAPTER

3-PUNKT-ADAPTER



FRONTLADERADAPTER



Wenn Sie Geräte für den 3-Punkt-Anbau auch an den Frontlader mit EURO-Aufnahme anhängen möchten, nutzen Sie dazu diesen Frontladeradapter. Traglast ca. 1000 kg. Oberlenkerverbindung evtl. erforderlich

Bezeichnung	kg	WG	Art.-Nr.	€	Fracht*
3-Punkt-Adapter für EURO, KAT 2	65	35	19100	455,00	70,00
Frontladeradapter EURO für 3-Punkt, KAT 2	70	35	19200	500,00	70,00
Oberlenkerverbindung Frontladeradapter	2	35	19205	42,00	15,00

2,5 t ADAPTER



Bezeichnung	kg	WG	Art.-Nr.	€	Fracht*
Adapter 2,5 t ohne Aufnahme	79	35	19300	600,00	70,00
Adapter 2,5 t Weidemann hydr.	94	35	19301	745,00	70,00
Adapter 2,5 t Schäffer 650 mm 34 mm	89	35	19302	745,00	70,00
Adapter 2,5 t Schäffer 660 mm 40 mm	97	35	19303	745,00	70,00
Adapter 2,5 t Schäffer 860 mm 40 mm	97	35	19304	745,00	70,00

ADAPTER
WEIDEMANN AUF EURO



SCHÄFFER AUF EURO



ADAPTERPLATTE
OHNE HAKEN U. ÖSEN



Mit diesen Adaptern können alle Geräte mit EURO-Aufnahme gefahren werden. Traglast 1000 kg
Die genauen Maße unserer Adapterplatten finden Sie auf der Website www.duevelsdorf.de

Bezeichnung	kg	WG	Art.-Nr.	€	Fracht*
Adapter für Weidemann (hydraulische Verriegelung) für EURO	76	35	19110	535,00	70,00
Adapterplatte ohne Haken und Ösen für EURO	68	35	19112	395,00	70,00
Adapter für Schäffer Abstand 660 mm Bolzen 40 mm	76	35	19105	535,00	70,00
Adapter für Schäffer Abstand 650 mm Bolzen 34 mm	76	35	19106	535,00	70,00
Adapter für Schäffer Abstand 860 mm Bolzen 40 mm	76	35	19107	535,00	70,00

Alle Preise netto zzgl. gesetzlicher Mehrwertsteuer. Technische Angaben unverbindlich, Änderungen vorbehalten!



Das Schneeschild mit einer Arbeitsbreite von 2,00 m bis 2,90 m ist geeignet, um Wege und Straßen zu räumen. Die Gummileiste verhindert Schäden am Straßenbelag. Standardmäßig ist das Schneeschild Komfort mit einer Kombiaufnahme für 3-Punkt und EURO ausgerüstet.

- Schildhöhe: 80 cm
- Gummileiste: 50 mm stark (auch in Teilen zu erneuern)
- Serienmäßig 3-Punkt-Anbau KAT 2 und EURO-Aufnahme
- seitliche Schwenkung ca. 30°
- Halterungen für Stützräder-/Gleitkufen-Serie (außer Schneeschild DSK 2,00 m)

Optional

- Hydraulische Schrägstellung mit 2 Zylindern
- LED-Beleuchtungssatz (Zwischenkabel 7-polig nicht im Lieferumfang enthalten)
- Stützräder/Gleitkufen



Gleitkufe



50 mm Gummileiste und Stützrad

Bezeichnung	kg	WG	Art.-Nr.	€	Fracht*
Schneeschild DSK 2,00 m	274	37	12120	2.185,00	175,00
Schneeschild DSK 2,20 m	296	37	12210	2.260,00	175,00
Schneeschild DSK 2,50 m	321	37	12240	2.495,00	175,00
Schneeschild DSK 2,90 m	351	37	12280	2.860,00	175,00
Hydraulische Schrägstellung Schneeschild DSK	22	37	12296	620,00	15,00
LED-Beleuchtungssatz	4	37	12297	85,00	15,00
Radsatz Schneeschild/-pflug	15	37	12299	570,00	15,00
Gleitkufensatz Schneeschild/-pflug	12	37	12298	325,00	15,00



hydraulische Schrägstellung (optional)



Kombiaufnahme



Gefederte Gummileiste

- Gummileiste mit Anfahrerschutz
- Kombiaufnahme 3-Punkt-Anbau KAT 2 und EURO
- Halterungen für Stützräder/Gleitkufen Serie (außer Schneeschild DSK AFS 2,00 m)
- Minimale Räumbreite 20 cm kleiner als Schildbreite (durch Schwenkung des Schneeschildes)
- Seitliche Schwenkung ca. 30°
- Schildhöhe 80 cm

Optional

- Hydraulische Schrägstellung mit 2 Zylindern
- Stützräder/Gleitkufen
- LED-Beleuchtungssatz (Zwischenkabel 7-polig nicht im Lieferumfang enthalten)

Bezeichnung	kg	WG	Art.-Nr.	€	Fracht*
Schneeschild DSK AFS 2,00 m	325	37	13190	2.750,00	175,00
Schneeschild DSK AFS 2,20 m	350	37	13220	2.870,00	175,00
Schneeschild DSK AFS 2,50 m	382	37	13250	3.285,00	175,00
Schneeschild DSK AFS 2,90 m	415	37	13290	3.625,00	175,00
Hydraulische Schrägstellung Schneeschild DSK AFS	22	37	12296	620,00	15,00
LED-Beleuchtungssatz	4	37	12297	85,00	15,00
Radsatz Schneeschild/-pflug	15	37	12299	570,00	15,00
Gleitkufensatz Schneeschild/-pflug	12	37	12298	325,00	15,00

Alle Preise netto zzgl. gesetzlicher Mehrwertsteuer. Technische Angaben unverbindlich, Änderungen vorbehalten!

Ballen- / Lastentransport

Adapter / Schlepperdreiecke

Schneeschilder / -pflüge

Gummischieber



Der düvelsdorf Schneepflug besteht aus zwei mittig gelagerten Scharflügeln, die hydraulisch individuell verstellbar sind. Durch die flexiblen Einstellmöglichkeiten links, rechts, gerade und als Pflug ist das Schneeschild optimal einsetzbar in den verschiedenen Geländen wie Straßen, Plätzen und Höfen.

- Hydraulische Verstellung
- Pendelausgleich mit Federn zur Zentrierung
- Kombiauflnahme 3-Punkt-Anbau KAT 2 und EURO
- Doppeltwirkender Steuerkreis mit Magnetventil und Umschalter für die Kabine
- Gummileiste mit Anfahrerschutz
- Halterungen für Stützräder oder Gleitkufen (außer Schneepflug 2,00 m)
- LED-Beleuchtungssatz (Zwischenkabel 7-polig nicht im Lieferumfang enthalten)
- Minimale Räumbreite 30 cm kleiner als Schildbreite (durch Schwenkung des Schneeschildes)
- Schildhöhe 80 cm



Pendelausgleich



Hydraulische Schrägstellung



Kombiauflnahme

Bezeichnung	kg	WG	Art.-Nr.	€	Fracht*
Schneepflug DSP 2,00 m	361	37	14190	3.990,00	175,00
Schneepflug DSP 2,20 m	383	37	14220	4.145,00	175,00
Schneepflug DSP 2,60 m	425	37	14260	4.460,00	175,00
Schneepflug DSP 2,90 m	441	37	14290	4.795,00	175,00
Radsatz Schneeschild/-pflug	15	37	12299	570,00	15,00
Gleitkufensatz Schneeschild/-pflug	12	37	12298	325,00	15,00



- Kombiaufnahme KAT 0 und KAT 1
- Gefederte Gummileiste (Anfahrerschutz)
- Hydraulische Verstellung mit elektrischem Umschalter
- LED-Beleuchtung
- Pendelausgleich
- Schildhöhe 60 cm
- Hydraulische Schwenkung: bis 30°

Optional

- Radsatz
- Gleitkufen
- Kommunalldreieck



Bezeichnung	kg	WG	Art.-Nr.	€	Fracht*
Schneepflug Kommunal 1,50 m	145	37	20150	2.575,00	175,00
Schneepflug Kommunal 1,80 m	160	37	20180	2.710,00	175,00
Schneepflug Kommunal 2,00 m	175	37	20200	2.890,00	175,00
Schneepflug Kommunal 2,20 m	190	37	20220	3.110,00	175,00
Radsatz Schneepflug Kommunal (ab 1,80 m)	12	37	20400	505,00	15,00
Gleitkufen Schneepflug Kommunal (ab 1,80 m)	20	37	20410	300,00	15,00
Aufnahme Kommunalldreieck Schneepflug Kommunal AUFPREIS	20	37	20420	150,00	15,00



Greifschaufelaufnahme



EURO-Aufnahme

Der Gummischieber ist ein ideales Gerät zum Reinigen von Straßen, Plätzen und Futtergängen. Im Winter kann mit ihm zusätzlich Schnee geräumt werden. Die Gummikante passt sich dem Boden an und gleicht Unebenheiten aus.

- Solide Konstruktion
- Verschleißarme Gummileiste mit Stahleinlage
- Feuerverzinkte Ausführung

Bezeichnung	kg	WG	Art.-Nr.	€	Fracht*
Gummischieber ¹ 2,60 m Greifschaufelaufnahme	185	36	17490	1.150,00	140,00
Gummischieber ¹ 1,50 m EURO	100	36	17150	855,00	70,00
Gummischieber ¹ 2,00 m EURO	125	36	17200	910,00	100,00
Gummischieber ¹ 2,60 m EURO	150	36	17250	955,00	140,00
Ersatzgummileiste ¹ 2,60 m Stahleinlage	65	36	15300	435,00	70,00

Besonders bodenschonend: Gummischieber ohne Stahleinlage

Gummischieber 2,60 m EURO Gummileiste	143	36	17300	920,00	140,00
Ersatzgummileiste 2,60 m	58	36	15350	415,00	70,00

¹ unter Verwendung von sekundären Rohstoffen / Gummileiste m. Stahleinlage



3-Punkt/Stapler



EURO/Stapler

3-Punkt-Anbau KAT 2 und Stapler,
Taschen für Stapler: ca. 16 x 6 cm



Bezeichnung	kg	WG	Art.-Nr.	€	Fracht*
Gummischieber ¹ 1,50 m Weidemann hydraulische Verriegelung	99	36	15150	895,00	100,00
Gummischieber ¹ 2,00 m Weidemann hydraulische Verriegelung	122	36	15200	940,00	100,00
Gummischieber ¹ 2,60 m Weidemann hydraulische Verriegelung	144	36	15210	985,00	140,00
Gummischieber ¹ 2,60 m 3-Punkt/Stapler	180	36	15250	1.115,00	140,00
Gummischieber ¹ 2,60 m EURO/Stapler	190	36	17460	1.200,00	140,00

¹ unter Verwendung von sekundären Rohstoffen / Gummileiste m. Stahleinlage



Gummischieber Kombi

Der Gummischieber Kombi hat eine 3-fach-Aufnahme. Die Kombination aus EURO, 3-Punkt und Stapleraufnahme ist eine ideale Voraussetzung, um mit diversen Trägerfahrzeugen schnell und effizient abzuschieben.

Durch die serienmäßige hydraulische Seitenverstellung ist ein guter Ablauf gewährleistet und der Gummischieber dadurch bis 30° nach rechts und links schwenkbar.

Die Enden sind mechanisch um ca. 45° schrägstellbar.



Gummischieber EURO mechanisch

- Feuerverzinkter Rahmen
- Min. Räumbreite = 210 cm
- Max. Schrägstellung = 30°
- 3-fach verstellbar

2,60 m für EURO-Aufnahme mit mechanischer Schrägstellung. Ideal zum Säubern von Futterflächen und Vorlegen von Futter. Optional ist eine hydraulische Verstellung lieferbar.

Bezeichnung	kg	WG	Art.-Nr.	€	Fracht*
Gummischieber ¹ 2,60 m Kombi	220	36	17450	1.750,00	140,00
Gummischieber ¹ 2,60 m EURO, mechanisch verstellbar	180	36	17400	1.150,00	140,00
Hydraulische Verstellung	14	36	18050	400,00	15,00

¹ unter Verwendung von sekundären Rohstoffen / Gummileiste m. Stahleinlage



1,30 m, mechanisch verstellbar für Weidemann (hydr. Verriegelung) oder EURO.
Als Option ist eine hydraulische Verstellung lieferbar.

- Feuerverzinkter Rahmen
- Minimale Räumbreite = 110 cm
- Max. Schrägstellung = 30°
- 3-fach verstellbar

Bezeichnung	kg	WG	Art.-Nr.	€	Fracht*
Gummischieber ¹ 1,30 m Weidemann, mechanisch verstellbar	120	36	14150	990,00	70,00
Gummischieber ¹ 1,30 m EURO, mechanisch verstellbar	120	36	17420	955,00	70,00
Hydraulische Verstellung	14	36	18050	400,00	15,00
Ersatzgummileiste ¹ 2,60 m Stahleinlage	65	36	15300	435,00	70,00

¹ unter Verwendung von sekundären Rohstoffen / Gummileiste m. Stahleinlage

GUMMISCHIEBER



- 2 x doppelt wirkender Zylinder
- Max. Schrägstellung 70°
- Enden 45° schwenkbar
- Kombi Aufnahme Euro, 3 - Punkt und Stapler
- Feuerverzinkter Rahmen

GUMMISCHIEBER 70° SCHWENKBAR



Bezeichnung	kg	WG	Art.-Nr.	€	Fracht*
Gummischieber 2,60 m 70° mit Stahleinlage	275	36	17550	2.510,00	140,00
Gummischieber 2,60 m 70° ohne Stahleinlage	268	36	17560	2.490,00	140,00

¹ unter Verwendung von sekundären Rohstoffen / Gummileiste m. Stahleinlage



1,50 m Arbeitsbreite

KEILGUMMISCHIEBER

Der Keilgummischieber ist aufgrund des spitzen Winkels ideal zum Säubern von Futterflächen und Vorlegen von Futter.

- Feuerverzinkter Rahmen
- 1,50 m Arbeitsbreite = Winkel 70°
- 2,50 m Arbeitsbreite = Winkel 60°

Optional

- EURO-Adapter für Stapleraufnahme
- Greifschaufelaufnahme für Stapler
s. S. 58

Bezeichnung	kg	WG	Art.-Nr.	€	Fracht*
Keilgummischieber ¹ 1,50 m Arbeitsbreite	145	36	17470	1.135,00	100,00
Keilgummischieber ¹ 2,50 m Arbeitsbreite	275	36	17480	2.405,00	215,00

¹ unter Verwendung von sekundären Rohstoffen



Das Gerät ist mechanisch links oder rechts schwenkbar. Die Aufnahme erfolgt im 3-Punkt-Anbau, am Kupplungsdreieck oder Frontlader (f. Klinkgeräte), über die Kombiaufnahme für EURO, 3-Punkt und Kupplungsdreieck – und auch über die Greifschaufelaufnahme. Der Antrieb des rotierenden Rades erfolgt über den Boden. Die hydraulische Verstellung ist jederzeit nachrüstbar.

Technische Daten:

- Räumbreite: ca. 150 cm
- Antrieb über den Boden
- Links und rechts verstellbar
- Empfohlen wird ein Reifen 16.9/34 (nicht im Lieferumfang enthalten)
- Verzinkt

Optional

- Hydraulische Schwenkung und Verstellung für Futterräumer 3-Punkt und Kombi



Greifschaufelaufnahme

Bezeichnung	kg	WG	Art.-Nr.	€	Fracht*
Futterräumer 3-Punkt mechanisch	275	36	18100	1.210,00	125,00
Futterräumer Kombi mechanisch	315	36	18150	1.420,00	125,00
Hydraulische Verstellung	14	36	18050	400,00	15,00
Futterräumer Greifschaufelaufnahme	200	36	18200	1.195,00	125,00



Der düvelsdorf Boxenplaner eignet sich zum Auflockern und Verteilen von Einstreu in Liegeboxen. Das Gerät kann mittels EURO-Aufnahme an das Trägerfahrzeug gekoppelt werden und lässt sich über ein DW Steuergerät in Arbeitsposition schwenken.

- Verwendung von Trägerfahrzeugen mit unterschiedlichen Breiten durch flexiblen Aufbau möglich
- Verstellung der Eingriffstiefe der Zinken in zwei Höhen
- Anpassung an Ihre Liegeboxen und Bügel
- Mögliche Armlängen: 990 mm / 1070 mm / 1360 mm / 1470 mm / 1790 mm / 1890 mm
- Max. Hydraulikdruck 180 bar
- Anschlüsse: 1x DW

Bezeichnung	kg	WG	Art.-Nr.	€	Fracht*
Boxenplaner	210	36	21100	2.070,00	155,00



Feuerverzinkter Rahmen mit 1,50 m, 2,00 m oder 2,50 m Arbeitsbreite. 3-Punkt-Anbau. Für jeden Reitplatzboden geeignet.

Serienmäßig mit:

- Verstellbarem Oberlenker
- Bandenrollrad
- Feuerverzinktem Hufschlagplaner
- Auswechselbaren Zinken
- Verstellbarem, pendelndem Planschild
- 3-Punkt-Anbau KAT 1 und KAT 2



Bandenrollrad serienmäßig

Bezeichnung	kg	WG	Art.-Nr.	€	Fracht*
Reitbahnplaner 1,50 m	90	36	20150	930,00	70,00
Reitbahnplaner 2,00 m	120	36	20200	1.055,00	100,00
Reitbahnplaner 2,50 m	135	36	20250	1.810,00	115,00



Wildkrautbesen mit Stahl-Borsten



Stahl-Borsten



PPN-Borsten



Kunststoffummantelte Stahl-Borsten

Der düvelsdorf Wildkrautbesen eignet sich zur Beseitigung von wurzeltiefem Wildkraut. Somit lassen sich Wegränder – ideal an Bordsteinkanten – und gepflasterte Flächen perfekt reinigen. Je nach Bedarf ist er sowohl mit Stahl-, PPN- oder kunststoffummantelten Stahl-Borsten erhältlich.



Einstellbares Schutztuch



Bürstenteller

- Mechanische Einstellung der Besenintensität über Längs- und Querneigung
- Stufenlos höhenverstellbares Stützrad
- Beidseitig schwenkbar für Fahrzeugbreiten bis 2,60 m
- Pendelausgleich zur Höhenanpassung
- Bürstenteller mit 70 cm Durchmesser
- 38 Borsten aus Stahl-, PPN- oder kunststoffummantelten Stahl
- Komfortabler Austausch der Borsten
- Einstellbares Schutztuch
- Abstellstütze
- EURO-Aufnahme
- Antrieb über leistungsstarken Hydraulikmotor mit Überlastsicherung
- Ölmenge: Minimum 45l/min, Maximum 85l/min

Bezeichnung	kg	WG	Art.-Nr.	€	Fracht*
Wildkrautbesen PPN	228	28	22150	3.415,00	125,00
Wildkrautbesen Stahl	228	28	22100	3.460,00	125,00
Wildkrautbesen Stahl, kunststoffummantelt	228	28	22160	3.520,00	125,00
Ersatzborsten PPN, pro Stück	1	28	22140	13,70	15,00
Ersatzborsten Stahl, pro Stück	1	28	22130	15,30	15,00
Ersatzborsten Stahl, kunststoffummantelt, pro Stück	1	28	22135	16,30	15,00

Hinweis: Montage des hydraulischen Schlauchsatzes sowie der Borsten ist notwendig. Montagezeit ca. 1 Stunde.



Kehrmaschine DKE, Abbildung zeigt kostenpflichtige Sonderausstattung

Die düvelsdorf Kehrmaschine Stratos gefällt durch ihre bewährte Konstruktion in Verbindung mit praxisorientierten Detaillösungen. So wurde zum Beispiel die Sammelwanne auch mit höhenverstellbaren Spindeln ausgestattet oder die Möglichkeit geschaffen, den Seitenkehrbesen links oder rechts zu montieren. Die bewährten Anbauteile passen selbstverständlich auch weiterhin an den Grundkorpus. Die Kehrmaschine ist ideal zum Reinigen von verschmutzten Straßen, Hofflächen, Futtertischen oder Siloplatten.

- Anbau an Frontlader, Front- oder Heckhydraulik
- 3-Punkt-Aufnahme mit Pendelausgleich, KAT 1 und KAT 2
- Pendel- und Höhenausgleich zum Anbau an Frontlader oder Hoflader oder mit Aufnahme zur eigenen Fertigung
- Stapleraufnahme
- Stufenweise mechanische (oder hydraulische) Schrägstellung (nicht bei DKE 1,50 m und Stapler möglich)
- Mechanische Entleerung der Sammelwanne (optional hydraulisch)
- Bürstendurchmesser 58 cm (Polypropylen)
- Drehrichtung der Bürste beidseitig möglich
- Höhenverstellbare Spindeln für Stützräder und Sammelwanne
- Mittelbolzenverstärkung
- Kugelgelagerte Führungsräder
- Montagezeit Kehrmaschine 2 Stunden, Seitenkehrbesen 1 Stunde



Bolzenverstärkung

Zubehör: siehe Seite 76 + 77

Bei Aufnahme in der Front wird ein 3. Stützrad empfohlen

	Bezeichnung	kg	WG	Art.-Nr.	€	Fracht*
Aufnahme Pendelausgleich	Kehrmaschine DKW 1,50 m 3-Punkt	265	45	11156	2.135,00	115,00
	Kehrmaschine DKW 1,70 m 3-Punkt	303	45	11170	2.280,00	125,00
	Kehrmaschine DKW 2,25 m 3-Punkt	345	45	11220	2.665,00	150,00
	Kehrmaschine DKW 2,70 m 3-Punkt	388	45	11270	2.890,00	180,00
Aufnahme Pendel- und Höhenausgleich	Kehrmaschine DKE 1,50 m EURO	330	45	11157	2.445,00	115,00
	Kehrmaschine DKE 1,70 m EURO	368	45	11177	2.575,00	125,00
	Kehrmaschine DKE 2,25 m EURO	410	45	11227	2.950,00	150,00
	Kehrmaschine DKE 2,70 m EURO	453	45	11277	3.160,00	180,00
	Kehrmaschine DKS 1,50 m Stapler	260	45	11153	2.305,00	115,00
	Kehrmaschine DKS 1,70 m Stapler	298	45	11173	2.340,00	125,00
	Kehrmaschine DKS 2,25 m Stapler	340	45	11223	2.825,00	150,00
	Kehrmaschine DKS 2,70 m Stapler	383	45	11273	3.050,00	180,00
	Kehrmaschine DKT 1,50 m Hoflader Platte o. Haken u. Ösen	320	45	11150	2.385,00	115,00
	Kehrmaschine DKT 1,70 m Hoflader Platte o. Haken u. Ösen	358	45	11070	2.535,00	125,00
	Kehrmaschine DKT 2,25 m Hoflader Platte o. Haken u. Ösen	400	45	11226	2.885,00	150,00
	Kehrmaschine DKT 2,70 m Hoflader Platte o. Haken u. Ösen	443	45	11276	3.125,00	180,00
	Kehrmaschine DKTW 1,50 m Weidemann hydraulisch	335	45	11158	2.590,00	115,00
	Kehrmaschine DKTW 1,70 m Weidemann hydraulisch	373	45	11178	2.740,00	125,00
	Kehrmaschine DKTW 2,25 m Weidemann hydraulisch	415	45	11228	3.120,00	150,00
	Kehrmaschine DKTW 2,70 m Weidemann hydraulisch	458	45	11278	3.335,00	180,00
	Kehrmaschine DKTS 1,50 m Schäffer hydraulisch ¹	336	45	11159	2.590,00	115,00
	Kehrmaschine DKTS 1,70 m Schäffer hydraulisch ¹	374	45	11179	2.740,00	125,00
	Kehrmaschine DKTS 2,25 m Schäffer hydraulisch ¹	416	45	11229	3.120,00	150,00
	Kehrmaschine DKTS 2,70 m Schäffer hydraulisch ¹	459	45	11279	3.335,00	180,00
	Kehrmaschine DKTWP 1,50 m Weidemann Platte*	336	45	11161	2.590,00	115,00
	Kehrmaschine DKTWP 1,70 m Weidemann Platte*	373	45	11181	2.740,00	125,00
	Kehrmaschine DKTWP 2,25 m Weidemann Platte*	415	45	11231	3.120,00	150,00
	Kehrmaschine DKTWP 2,70 m Weidemann Platte*	458	45	11281	3.335,00	180,00
	Kehrmaschine DKTSP 1,50 m Schäffer Platte	336	45	11160	2.590,00	115,00
	Kehrmaschine DKTSP 1,70 m Schäffer Platte	374	45	11180	2.740,00	125,00
	Kehrmaschine DKTSP 2,25 m Schäffer Platte	415	45	11230	3.120,00	150,00
	Kehrmaschine DKTSP 2,70 m Schäffer Platte	458	45	11280	3.335,00	180,00

¹ Anschweißhaken sind standardmäßig mit 40 mm Durchmesser und 660 mm Abstand ausgestattet, sind aber auch in 34 mm Durchmesser und 860 mm Abstand erhältlich.

* Achtung: untere Verriegelungslasche liegt lose bei!

Gummischer

Boxenplaner / Reitbahnplaner

Kehrmaschinen / -besen

Planierschild / Erdborher

Betonmischer



Sprüheinrichtung mit 200 Liter Wassertank



Bürsten PPN



Bürsten PPN/Stahl



3. Stützrad



Hydraulische Schrägstellung



Seitenkehrbesen PPN

Hydraulische Betätigung der
Sammelwanne

Bezeichnung	kg	WG	Art.-Nr.	€	Fracht*
Hydraulische Schrägstellung der Kehrmaschine (Bausatz), nur bei 3- Punkt und nicht mit Sprüheinrichtung	13	45	50050	465,00	15,00
Hydraulische Betätigung der Sammelwanne (Bausatz)	12	45	50100	610,00	15,00
3. Stützrad als Vorbau vor der Sammelwanne (Bausatz)	20	45	50400	245,00	70,00
Seitenkehrbesen PPN/Stahl	33	47	40200	1.155,00	70,00
Seitenkehrbesen PPN	28	47	40220	1.145,00	70,00
Bürste 58 cm Durchmesser, 75 cm lang, PPN	12	45	110757	220,00	30,00
Bürste 58 cm Durchmesser, 90 cm lang, PPN	15	45	100900	260,00	30,00
Bürste 58 cm Durchmesser, 75 cm lang, PPN/Stahl	16	45	111757	270,00	30,00
Bürste 58 cm Durchmesser, 90 cm lang, PPN/Stahl	19	45	111957	315,00	30,00
Sprüheinrichtung ca. 200 l für 1,50 m*	27	47	40132	1.640,00	70,00
Sprüheinrichtung ca. 200 l für 1,70 m*	28	47	40134	1.675,00	70,00
Sprüheinrichtung ca. 200 l für 2,25 m*	29	47	40136	1.705,00	100,00
Sprüheinrichtung ca. 200 l für 2,70 m*	30	47	40138	1.740,00	100,00

*Sprüheinrichtungen werden ohne Anschlusskabelsatz geliefert.

Sprüheinrichtungen auch jeweils in 24 V erhältlich.

Bei Einsatz von Sprüheinrichtung keine hydraulische Schrägstellung möglich.

➤ Bürsten mit 52 cm Durchmesser sind auf Anfrage erhältlich.

Gummischieber

Boxenplaner / Reitbahnplaner

Kehrmaschinen / -besen

Planierschild / Erdborher

Betonmischer

KALKULATION KEHRMASCHINE



Bezeichnung	WG	Art.-Nr.	
Kehrmaschine DKE 1,70 m EURO	45	11177	2.575,00
3. Stützrad als Vorbau vor Sammelwanne	45	50400	245,00
Sprüheinrichtung ca. 200 l für 1,70 m, 12 V	47	40134	1.675,00
Seitenkehrbesen PPN	47	40220	1.145,00
Hydraulische Betätigung der Sammelwanne	45	50100	610,00
			<hr/>
Frachtkosten auf Anfrage			6.250,00
			<hr/> <hr/>

Trägerfahrzeug benötigt minimal 1 DW-Anschluss



EURO-Adapter



Greifschaufelaufnahme

Die einfache Alternative zur Kehrmaschine. Das Gerät verfügt über 8 Bürstenreihen mit 28 cm Borstenlänge.

Optimal, wenn es mal schnell gehen soll: Einfach mit den Staplerzinken bis zum Anschlag in die Taschen fahren, Knebschrauben anziehen und los geht es.

- Robuste Stahlkonstruktion
- Geeignet für Gabelstapler, Radlader und andere Trägerfahrzeuge mit Palettengabel
- Strapazierfähige Bürstenelemente (30 x 280 x 750 mm)
- Abstellstütze
- Leicht zu wechselnde Bürstenelemente

Bezeichnung	kg	WG	Art.-Nr.	€	Fracht*
Kehrbesen 1,50 m	59	45	10150	1.040,00	95,00
Kehrbesen 2,25 m	79	45	10225	1.480,00	120,00
Kehrbesen 3,00 m	99	45	10300	1.915,00	165,00
EURO-Adapter	63	45	10450	315,00	70,00
Greifschaufelaufnahme	31	45	10480	370,00	70,00
Ersatzbürstenleiste PPN, 30 x 280 x 750 mm	1,5	45	100150	40,00	15,00



Das düvelsdorf Planierschild hilft ebene Flächen schnell und einfach herzustellen.

- Planierschild für den 3-Punkt-Anbau KAT 2
- Breite 2,50 - 2,90 m
- Serienmäßige Verbreiterung 20 cm pro Seite
- Serienmäßige mechanische Verstellung, 3-fach verstellbar
- Minimale und maximale Räumbreiten zwischen 2,20 und 2,90 m
- Schrägstellung des Schildes zum Traktor max. 30°
- Versatz links und rechts zur Mittelachse um ca. 40 cm möglich
- Neigungswinkel verstellbar 10°
- Serienmäßiges, einstellbares Stützrad
- Stabiler Rahmen
- Schildhöhe ca. 45 cm
- Schürfleiste Hardox 450
- Hydraulischer Anbausatz bestehend aus: Elektrischem Umschalter, Schlauchsatz, 3 doppelwirkende Zylinder
- 2 DW-Steuergeräte erforderlich



Bezeichnung	kg	WG	Art.-Nr.	€	Fracht*
Planierschild hydraulisch	371	36	10250	4.095,00	190,00

Hinweis: Die Lieferung erfolgt unmontiert. Endmontage ca. 4 Stunden



Der düvelsdorf Erdbohrer wird mit einer 300 mm Bohrspindel geliefert. Optional ist eine 150 mm Spindel erhältlich. Die Bohrspindeln sind mit auswechselbaren Schneidmessern ausgestattet.

Die mitgelieferte Gelenkwelle ist mit einer Rutschkupplung ausgestattet. Sie treibt das Ölbadgetriebe an. Die Bohrtiefe beträgt 100 cm.

Die Konstruktion ermöglicht ein platzsparendes und sicheres Abstellen sowie ein An- und Abkoppeln an den Schlepper.

- Ø Bohrspindel: 150 mm oder 300 mm
- Bohrtiefe: 100 cm
- 3-Punkt-Anbau KAT 2
- Rahmen pulverbeschichtet

Ölmenge bei Hydroantrieb:
Min. 90 l/min bei max. 180 - 200 bar.

Achtung!

Vor Inbetriebnahme Öl in Getriebe einfüllen!
Öl ist nicht im Lieferumfang enthalten.



Schneidmesser

Bezeichnung	kg	WG	Art.-Nr.	€	Fracht*
Erdbohrer 300 mm Bohrkörper	138	36	39000	1.865,00	125,00
Hydroantrieb Erdbohrer	140	36	39040	1.605,00	70,00
Ersatz-Bohrkörper 300 mm	40	36	39004	550,00	70,00
Ersatz-Bohrkörper 150 mm	34	36	39005	400,00	70,00



750 | Fassungsvermögen

Mit dem düvelsdorf Betonmischer 750 lassen sich Beton, Mörtel und Estrich auch in großen Mengen schnell, bequem, kostengünstig und hochwertig herstellen. Darüber hinaus kann er zum Beizen von Getreide verwendet werden.

Der Betonmischer verfügt über ein stabiles, bewährtes Ölbadgetriebe. Es leitet die Kraft an die vier gefederten Arme des Rührwerks weiter. Die nachstellbaren Rührschaufeln sorgen für eine hervorragende Mischwirkung bei allen Beton- und Mörtelsorten.

Der Betonmischer kann sowohl in der Schlepperhydraulik als auch mit einer Palettengabel aufgenommen werden.

Achtung!
Vor Inbetriebnahme Öl in Getriebe einfüllen!
Öl ist nicht im Lieferumfang enthalten.



Spritzblech, Abkippbügel, Sacköffner



Auslauf, schwenkbar



Aufnahme für Palettengabel

Antrieb über Ölbadgetriebe mit normalem Zapfwellen-Profil.

Empfohlene Schlepperleistung: ab 70 PS

- Robuste Verarbeitung
- Stabiles Ölbadgetriebe
- Gefederte Rührwerksarme mit nachstellbaren Rührschaufeln
- Seitenwandabstreifer
- 3-Punkt-Anbau KAT 2
- Blechstärke: Boden 6 mm / Wand 5 mm
- Antrieb: 1100 Nm

Lieferumfang

- Spritzblech, Abkippbügel, Seitenwandabstreifer, Auslauf, Sacköffner und schwerem Schutzgitter

Optional

- Gelenkwelle mit Überlastsicherung
- Schwenkbarer Auslauf

Bezeichnung	kg	WG	Art.-Nr.	€	Fracht*
Betonmischer DBM 750 L	570	75	25500	3.170,00	165,00
Gelenkwelle mit Überlastsicherung	13	75	25002	255,00	15,00
Schwenkbare Betonrutsche	32	75	25100	210,00	70,00

Höhe 110 cm



Zubehör:

- Universalpfosten, feuerverzinkt -
Abmessungen: 200 x 9 x 9 cm,
Wandstärke 3 mm mit 2 Hängen
und 2 Bohrungen für Verschluss
- Aufhängung für Weidetor,
feuerverzinkt
- Weidetorverschluss mit Kette

- Verstellbare Breite
- Feuerverzinkt
- Mit 2 einstellbaren Ösen und 2 Verschlussbolzen

Bezeichnung	kg	WG	Art.-Nr.	€	Fracht*
Weidetor 2-3 m	38	20	11023	205,00	a. Anfrage
Weidetor 3-4 m	49	20	11034	265,00	a. Anfrage
Weidetor 4-5 m	60	20	11045	305,00	a. Anfrage
Weidetor 5-6 m	71	20	11056	360,00	a. Anfrage
Universalpfosten	17	20	11501	85,00	a. Anfrage
Weidetoraufhängung	1	20	10200	13,50	15,00
Weidetorverschluss mit Kette	0,8	20	10300	14,50	15,00

RUNDRAUFE MIT 9 ODER 12 FRESSPLÄTZEN

Rundraufe Standard mit 9 oder 12 Fressplätzen. Diese Rundraufe ist ein bewährtes Standardmodell für die Weidefütterung. Sie können sie bequem mit der Ackerschiene des Schleppers transportieren.

Durch die Kreisanordnung können auch rangniedrige Tiere mitfressen. Die Befüllung der Standard-Rundraufe kann mit dem Frontlader von oben oder von Hand über die Seite erfolgen.

- 9 Fressplätze Ø 1,70 m
- 12 Fressplätze Ø 2,30 m



Bezeichnung	kg	WG	Art.-Nr.	€	Fracht*
Rundraufe 9 Plätze	145	10	70100	680,00	100,00
Rundraufe 12 Plätze	198	10	70200	915,00	125,00

VIERECKKRAUFEN



- Mit 12 Fressplätzen
- Transport mit Ackerschiene möglich
- Mit Auffangwanne und Überdachung
- Dach mit Eckenschutz
- Dach in der Höhe verstellbar
- Lieferung erfolgt unmontiert

Technische Daten:

- Länge 2000 mm
- Breite 2000 mm
- Höhe ca. 2600 mm



Eckenschutz für das Dach



- Mit 8 Fressplätzen
- Einklappbare Aufnahme
- Staplertaschen
- Mit Auffangwanne und Überdachung
- Dach rundum mit Eckenschutz
- Dach in der Höhe verstellbar
- Lieferung erfolgt unmontiert

Technische Daten:

- Länge 1500 mm
- Breite 1500 mm
- Höhe ca. 2200 mm

Bezeichnung	kg	WG	Art.-Nr.	€	Fracht*
Viereckkraufe mit Palisadenfressgitter, 12 Fressplätze	360	10	50550	1.625,00	250,00
Viereckkraufe mit Palisadenfressgitter, 8 Fressplätze	225	10	50530	1.270,00	100,00

Hinweis: Die Lieferung erfolgt unmontiert. Endmontage ca. 2 Stunden

Weidetore / Futterraufen

Transportboxen

Heckcontainer

Arbeitsbühnen / Überladeschnecke

Forstgeräte



Spritzwassergeschützte Transportbox zum Transportieren und Aufbewahren von z.B. Werkzeug, Kettensägen oder ähnlichen Utensilien.



- 3-Punkt-Anbau KAT 1 und KAT 2
- mit Gerätedreieck KAT 0 Anbau an kleineren Fahrzeugen
- Tragfähigkeit 1,20 m: ca. 300 kg
- Tragfähigkeit 1,60 m: ca. 400 kg
- Blechstärke: 2 mm



Bezeichnung	kg	WG	Art.-Nr.	€	Fracht*
Transportbox 1,20 m, Innenmaß = 1200 x 650 x 500 mm	110	35	20010	625,00	105,00
Transportbox 1,60 m, Innenmaß = 1600 x 650 x 500 mm	125	35	20015	810,00	120,00
Gerätedreieck KAT 0 für Transportbox NEU	13	35	20019	155,00	25,00



Weidetore / Futterraufen

Transportboxen

Heckcontainer

Die düvelsdorf Transportbox HD ist ideal für die Land- und Forstwirtschaft, Lohnunternehmen oder Kommunen. Mit einer Breite von 1,80 m und einem Innenvolumen von 1100 Litern lassen sich Werkzeug, Saatgut, Kanister oder andere Utensilien transportieren. Für eine geordnete Ab- lage kann der Innenraum mit zwei individuell ver- schiebbaren Trennwänden aufgeteilt werden. Die Box ist spritzwassergeschützt, abschließbar und ein komfortables Öffnen wird durch die Unter- stützung von Gasdruckdämpfern gewährleistet.



Arbeitsbühnen / Überladeschnecke

Weiterhin ist die Transportbox HD mit einer Begrenzungsleuchte, Anbauplatten für Lenkrollen sowie eine Einfahröffnung für Gabelstapler ausgestattet. Durch die Dreipunkt-Aufnahme (KAT 1 und KAT 2) lässt sich die Transportbox schnell am Schlepper montieren. Die Traglast beträgt 1000 kg.

Bezeichnung	kg	WG	Art.-Nr.	€	Fracht*
Transportbox HD 1,80 m, Innenmaß = 1790 x 890 x 900 mm	290	35	20000	2.425,00	125,00

Forstgeräte



Heckcontainer können als Transportbehälter für Werkzeug und Schüttgüter verwendet werden. Der Heckcontainer Standard verfügt über eine pendelnd aufgehängte, abnehmbare Heckklappe und eine Schürfleiste.

- Anbau im 3-Punkt-Anbau KAT 1 und KAT 2
- Mechanische Kippvorrichtung
- Universell für alle Traktoren
- Geringes Eigengewicht
- Traglast: 500 kg
- Blechstärke: 2 mm



mechanische Kippvorrichtung

Bezeichnung	kg	WG	Art.-Nr.	€	Fracht*
Heckcontainer Standard 1,20 m, Innenmaß = 1200 x 800 x 600 mm	102	35	20020	625,00	105,00
Heckcontainer Standard 1,40 m, Innenmaß = 1400 x 800 x 600 mm	113	35	20040	715,00	105,00
Heckcontainer Standard 1,60 m, Innenmaß = 1600 x 800 x 600 mm	123	35	20060	745,00	105,00
Heckcontainer Standard 1,80 m, Innenmaß = 1800 x 800 x 600 mm	133	35	20080	785,00	105,00
Heckcontainer Standard 2,00 m, Innenmaß = 2000 x 800 x 600 mm	143	35	20090	825,00	130,00



Weidetore / Futterraufen

Transportboxen

Ein praktischer Heckcontainer für den 3-Punkt-Anbau mit besonders robuster Verarbeitung mit mechanischer Kippvorrichtung. Damit schaffen Sie eine Transport- und Ablagemöglichkeit für jeden Schlepper.

- Mit Heckklappe
- Robuste Verarbeitung
- 3-Punkt-Anbau KAT 1 und KAT 2
- Traglast: 800 kg
- Schürfleiste
- Blechstärke: 2 mm



mechanische Kippvorrichtung

Heckcontainer

Arbeitsbühnen / Überladeschnecke

Bezeichnung	kg	WG	Art.-Nr.	€	Fracht*
Heckcontainer 1,40 m mechanisch, Innenmaß = 1370 x 1000 x 400 mm	170	35	20140	1.110,00	105,00
Heckcontainer 1,60 m mechanisch, Innenmaß = 1570 x 1000 x 400 mm	188	35	20160	1.145,00	105,00
Heckcontainer 1,80 m mechanisch, Innenmaß = 1770 x 1000 x 400 mm	206	35	20180	1.230,00	130,00

Forstgeräte



hydraulische Kippvorrichtung



Erhöhung Heckcontainer hydraulisch

- Mit Heckklappe
- Robuste Verarbeitung
- 3-Punkt-Anbau KAT 1 und KAT 2
- Traglast 1000 kg
- Schürfleiste
- Blechstärke: 3 mm

Bezeichnung	kg	WG	Art.-Nr.	€	Fracht*
Heckcontainer 1,60 m hydraulisch, Innenmaß = 1560 x 1150 x 400 mm	339	35	21160	1.895,00	130,00
Heckcontainer 1,80 m hydraulisch, Innenmaß = 1760 x 1150 x 400 mm	355	35	21180	1.970,00	130,00
Heckcontainer 2,00 m hydraulisch, Innenmaß = 1960 x 1150 x 400 mm	372	35	21200	2.065,00	130,00
Erhöhung Heckcontainer hydraulisch, alle Größen, Höhe 400 mm	25	35	21220	330,00	70,00



Weidetore / Futterraufen

Transportboxen

Der EURO Container Standard kann bequem in der EURO Aufnahme des Schleppers angebaut werden und ist somit sehr schnell für den Einsatz bereit.
So transportieren Sie Gegenstände sicher und komfortabel mit dem Frontlader.



Heckcontainer

Arbeitsbühnen / Überladeschnecke

- Mit Frontklappe
- Robuste Verarbeitung
- EURO Aufnahme
- Traglast 500 kg
- Schürfleiste
- Blechstärke: 2 mm

Forstgeräte

Bezeichnung	kg	WG	Art.-Nr.	€	Fracht*
EURO Container Standard 2,00 m	35	20590	845,00	130,00	



EG Baumuster geprüft

- Für Euro-Schnellwechselrahmen
- Mit Holzschutzleiste am Handlauf
- Mit Werkzeugschale
- EG- Baumustergeprüft
- Selbstschließende Tür
- Dosenlibelle für Anzeige der Schräglage

Optional

- Erhöhung um 1,00 m

Vor Inbetriebnahme ist eine Abnahme der Kombination (Arbeitsbühne, Frontlader, Schlepper) erforderlich. Die Prüfung ist kostenpflichtig.

Achtung: Erhöhung ist erst für Arbeitsbühnen ab Baujahr 2018 passend

Bezeichnung	kg	WG	Art.-Nr.	€	Fracht*
Arbeitsbühne 1,10 m, Innenmaße: 1040 x 790 x 1100 mm	180	35	23050	1.480,00	100,00
Erhöhung für die Arbeitsbühne 1,10 m	95	35	23055	725,00	100,00
Arbeitsbühne 1,60 m, Innenmaße: 1540 x 790 x 1100 mm	245	35	23100	1.860,00	130,00
Erhöhung für die Arbeitsbühne 1,60 m	110	35	23105	920,00	100,00



Ölmenge: Min. 20 l/min, max. 60 l/min.
bei max. 180 bar. Sollten diese Werte
überschritten werden, muss ein Strom-
regelventil montiert werden!

Abbildung zeigt kostenpflichtige Sonderausstattung

- Antrieb über Hydraulikmotor mit 4 m Schlauch (erforderlich 1 EW + 1 druckloser Rücklauf)
- Gesamtlänge 3 m / 4 m, Ø 140 mm
- In Edelstahl für eine lange Lebensdauer
- Einfülltrichter mit Sieb
- Reinigungsschieber für leichtes Reinigen
- Lackierte Anbauteile, passend für alle Kipper
- Neigungsverstellung über Seilrollen und Metallstreben
- Leistung bis 20 t/h
- Überladeschnecke in stabiler Verpackung

Optional

- Absperrhahn mit 2 x 1 m Schlauch
- Flexibler Auslaufschlauch, 1,20 m
- Seilzugwinde



Einfülltrichter mit Sieb



Absperrhahn

Bezeichnung	kg	WG	Art.-Nr.	€	Fracht*
Überladeschnecke 3 m	94	42	10150	2.785,00	145,00
Überladeschnecke 4 m	122	42	10240	3.280,00	210,00
Absperrhahn mit 2 x 1 m Schlauch	2	42	30100	165,00	15,00
Flexibler Auslaufschlauch 1,20 m mit Schelle	2	42	10400	170,00	15,00
Seilzugwinde	5	42	10490	110,00	15,00



Die Kombi-Forstzange hat sowohl eine Frontlader EURO-Aufnahme als auch einen 3-Punkt-Anbau KAT 2.

Das stabile Mehrfunktionsschild mit Kettenschlitzen bietet die Möglichkeit zum Stapeln, Zusammenschieben und Heben von Baumstämmen. Die robuste Rahmenkonstruktion bietet viele Ankopplungsmöglichkeiten passend für jeden Traktor.

Die Greiferzange kann entweder starr oder pendelnd aufgehängt werden. Ein Umbau zur starren Version ist durch ein einfaches Einsetzen der Verriegelungsbolzen gefahrlos ohne Werkzeug möglich. Eine Demontage der Zange ist dabei nicht notwendig.

- Min. Zangenöffnung 200 mm
- Max. Zangenöffnung 1560 mm
- Schließkraft des Zylinders 9000 kg
- Pendelnd im Kreuzgelenk aufgehängt
- Schleppergröße ab 44 kW
- 1 DW-Anschluss erforderlich

Optional

- Hydroantrieb für Greifzange

Bezeichnung	kg	WG	Art.-Nr.	€	Fracht*
Forstzange DFK Kombi	285	35	23370	3.035,00	125,00



Weidetore / Futterraufen

Transportboxen

Heckcontainer

Bezeichnung	kg	WG	Art.-Nr.	€	Fracht*
Greifer Forstzange DFK Kombi	169	35	23160	1.735,00	100,00

HYDROANTRIEB FORSTZANGE



Mit diesem optionalen Hydroantrieb (begrenzt durch Schläuche) steuern Sie die Drehbewegung der Forstzange einfach und komfortabel vom Schleppersitz aus.

Min. Ölmenge 20 l / max. Ölmenge 60 l max. Druck 180 bar. Sollten diese Werte überschritten werden, muss ein Stromregelventil montiert werden!

Bezeichnung	kg	WG	Art.-Nr.	€	Fracht*
Hydroantrieb Forstzange DFK Kombi	15	35	23175	590,00	15,00

Arbeitsbühnen / Überladeschnecke

Forstgeräte



Der Holzgreifer mit zweifachem hydraulischem Oberarm ermöglicht ein sicheres und praktikables Holzlücken, Poltern und Verladen von Rundstämmen vom Trägerfahrzeug aus. Egal ob Stämme, gesägte Längen oder sogar Bäume an denen noch Äste sind – alles wird problemlos an den gewünschten Platz bewegt.

Die große Öffnungsweite ermöglicht eine sichere sowie schnelle Aufnahme von mehreren Stämmen auf einmal. Für Klein- und Buschholz eine große Hilfe.

- 1 x DW-Anschluss erforderlich
- EURO-Aufnahme
- Stabiles Gerät für den Einsatz in der Land- und Forstwirtschaft sowie dem Kommunalwesen usw.
- Traglast: bis 1600 kg
- Öffnungsweite: min. 140 mm - max. 1250 mm
- Gewicht: 300 kg
- Breite: 1200 mm
- Tiefe: 1000 mm

Bezeichnung	kg	WG	Art.-Nr.	€	Fracht*
Holzgreifer	300	35	23500	2.045,00	100,00



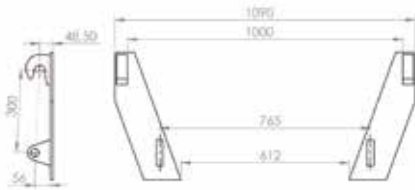
Das Stahlbetongewicht ist variabel am Trägerfahrzeug einsetzbar.

- Als Front- oder Heckgewicht nutzbar
- Aufnahme KAT 2
- Inkl. Oberlenkerbolzen
- Farbe: Grau oder Schwarz (nach Verfügbarkeit)

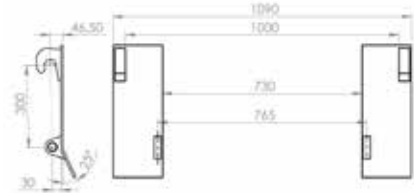
Optional

- Rangierhilfe (maximale Belastung: 1200 kg)

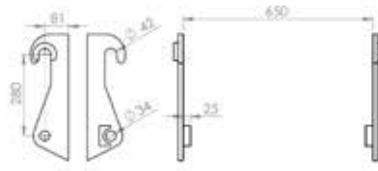
Bezeichnung	kg	WG	Art.-Nr.	€	Fracht*
Stahlbetongewicht 450 kg Schwarz	450	28	21100	585,00	155,00
Stahlbetongewicht 750 kg Schwarz	750	28	21200	740,00	155,00
Stahlbetongewicht 1050 kg Schwarz	1050	28	21300	925,00	170,00
Stahlbetongewicht 1450 kg Schwarz	1450	28	21400	1.280,00	170,00
Rangierhilfe	6	28	21450	120,00	15,00
Stahlbetongewicht 450 kg Grau, mit Rangierhilfe	450	28	21120	695,00	155,00
Stahlbetongewicht 750 kg Grau, mit Rangierhilfe	750	28	21220	850,00	155,00
Stahlbetongewicht 1050 kg Grau, mit Rangierhilfe	1050	28	21320	1.035,00	170,00
Stahlbetongewicht 1450 kg Grau, mit Rangierhilfe	1450	28	21420	1.395,00	170,00



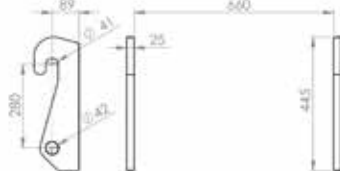
Koppelplatten EURO gerade



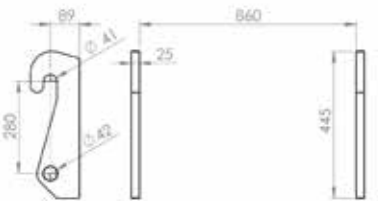
Koppelplatten EURO abgewinkelt



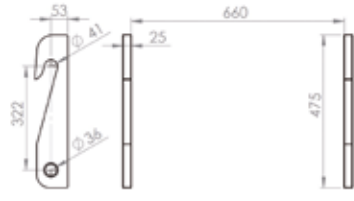
Satz Schäffer Anschweißhaken 34 mm



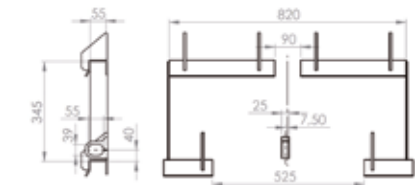
Satz Schäffer Anschweißhaken 34 mm



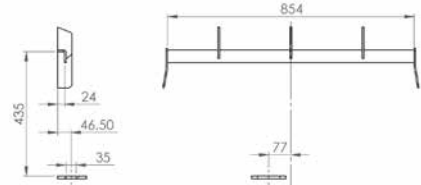
Satz Schäffer Anschweißhaken 42 mm



Satz Weidemann Anschweißhaken



Schäffer Plattenaufnahme Set



Weidemann Plattenaufnahme Set

Bezeichnung	WG	Art.-Nr.	€	Fracht*
Koppelplatten EURO gerade	35	19095	110,00	15,00
Koppelplatten EURO abgewinkelt	35	19090	125,00	15,00
Schäffer 34 mm (650 mm)	35	19117	180,00	15,00
Schäffer 42 mm (660 mm)	35	19116	175,00	15,00
Schäffer 42 mm (860 mm)	35	19114	175,00	15,00
Weidemann	35	19115	175,00	15,00
Schäffer Plattenaufnahme	35	19119	210,00	15,00
Weidemann Plattenaufnahme*	35	19118	195,00	15,00

*Verriegelungslasche liegt lose bei!

Bezeichnung	WG	Art.-Nr.
Atlas 32-40	51	10090
Bobcat Kompaktlader mini (440)	51	10170
Bobcat Telelader	51	10180
CASE	51	10320
CAT Radlader 902 - 908	51	10190
Claas Scorpion	51	10140
GIANT 562 mm	51	10200
GIANT 802 mm	51	10205
Hauer B (1180 mm)	51	10130
Hauer N (1060 mm)	51	10135
JCB 406-409	51	10210
JCB 540-70 Agri	51	10215
Komatsu WA65-85	51	10160
Kramer 312 - 950	51	10340
Liebherr 507 - 509 Z-Kinematik	51	10350
Manitou	51	10100
Massey Ferguson Telelader	51	10310
Merlo ZM2	51	10110
Multi-One	51	10220
Schaeff SKL 833 - 871	51	10230
Skid Steer	51	10250
SMS Trima	51	10240
Terex TL80 - 120	51	10260
Thaler	51	10270
Volvo L20 - 25	51	10120
Volvo L30 - 35	35	19125
Yanmar V80 - 100	51	10280
Zeppelin ZL80 - 120	51	10290
Zettelmeyer ZL 502 - 602B	51	10330
Zettelmeyer ZL402	51	10300

STICHWORTVERZEICHNIS

Produkte	Seite
2,5 t Adapter	58
3-Punkt-Adapter	58
3-Punkt-Aufnahme mit Kugelkopf	56
Adapter für Schäffer	59
Adapter für Weidemann	59
Adapter ohne Haken und Ösen	59
Anschweißsätze und Koppelpplatten	98
Arbeitsbühne	92
Ballenschneidforke	51
Ballenschneidschaufel	51
Ballenspieße	52
Ballenspieß hydraulisch	52
Ballenwickler	33
Betonmischer	82
Big Bag-Halter	56
Boxenplaner	70
Dung- und Silagegabel EURO	38
Dunggabel EURO	37
Dunggabel Klinkung	34
Erdbohrer	81
Erdschaufel EURO	36
Erdschaufel für Hoflader	41
Erdschaufel Klinkung	34
EURO-Adapter für Stapleraufnahme	57
EURO Container Standard	91
Forstzange Kombi	94
Frontladeradapter	58
Frontpacker	27
Futterräumer 3-Punkt + Kombi	69
Futterräumer Greifschaufelaufnahme	69
Gerätedreieck	57
GREEN.ROLLER classic	21
GREEN.ROLLER classic Fahrgestell	22
GREEN.ROLLER eco	23
Greifschaufel EURO	39
Greifschaufelaufnahme	57
Grünlandegge 2 m, 3 m	9
Grünlandegge 4 m, 5 m	10
Grünlandegge 6 m, 8 m	11

STICHWORTVERZEICHNIS

Produkte	Seite
Grünlandegge LDO	13
Grünlandegge mit Striegelfeld	12
Grünlandegge verzinkt	11
Grünlandeggen HD	15
Grünlandeggen HDO	14
Grünlandeggen Zubehör	16
Gummischieber	64
Heckcontainer	88
Holzgreifer	96
Kehrbesen Standard	79
Kehrmaschine Stratos	74
Keilgummischieber	68
Kippschaufel	44
Kistendrehgerät	55
Kommunalstriegel GREEN.RAKE mini	8
Krokgebiss für Hoflader	43
Leichtgutschaufel EURO	35
Leichtgutschaufel für Hoflader	42
Maisschiebeschild	31
Maisschiebeschild teleskopierbar	32
Obergreifer	55
Palettengabel	54
Planierschild	80
Rasenwalze	23
Reitbahnplaner	71
Rundballengabeln	48
Rundballenzange	46
Säeinrichtungen	20
Schlepperdreieck	57
Schneepflug DSP	62
Schneepflug Kommunal	63
Schneeschild DSK	60
Schneeschild DSK AFS	61
Schüttgutschaufel	37
Sichelmulcher	29
Silagewalze	30
Stahlbetongewichte	97
Stalldungschaufel EURO	40
TERRA.ROLLER eco	26

Stahlbetongewichte

Individualisierungen

Verzeichnisse

STICHWORTVERZEICHNIS

Produkte	Seite
Transportbox	86
Transportbox HD	87
Trommelmähwerk	28
Überladeschnecke	93
Universalballenzange	47
Viereckraufe mit Palisade	85
Weidetore + Futterraufen	84
Wildkrautbesen	72

STAPLER-ARBEITSGERÄTE

Produkte	Seite
Betonmischer	82
Gummischieber 3-Punkt und Stapler	65
Gummischieber EURO und Stapler	65
Gummischieber Kombi	66
Kehrmaschinen	74
Keilgummischieber	68
Kehrbesen	79
Kippschaufel	44
Kistendrehgerät	55

HOFLADER-ARBEITSGERÄTE

Produkte	Seite
Adapter für Weidemann	59
Adapter für Schäffer	59
Adapter ohne Haken und Ösen	59
Erdschaufel für Hoflader	41
Gummischieber Weidemann	65
Kehrmaschinen	74
Krokgebiss für Hoflader	43
Leichtgutschaufel für Hoflader	42

GREIFSCHAUFEL-ARBEITSGERÄTE

Produkte	Seite
Futterräumer mit Greifschaufelnahme	69
Gummischieber mit Greifschaufelaufnahme	64
Kehrbesen mit Greifschaufelaufnahme	79
Keilgummischieber mit Greifschaufelaufnahme	68

QUALITÄT AUS EIGENER HERSTELLUNG



Stahlbetongewichte

Individualisierungen

Verzeichnisse

Die Bilder geben einen kleinen Einblick in unser eigenes Produktionswerk in der Westukraine. Wir als Produzent sind durch unser eigenes Werk in der Lage, jeden Produktionsschritt genau zu überwachen und können somit eine sehr hohe Qualität sicherstellen.

* Informationen zu Frachtkosten

- Frachtpreise für Einzelversand
- Bei mehreren Artikeln bitte Frachtpreise erfragen
- Frachtpreise sind gültig für Deutschland und verstehen sich OHNE INSELN

Übersicht Sammelfrachten

Anzahl Geräte	Rabatt
2 - 4	20 %*
ab 5	30 %*
ab 10	auf Anfrage

* auf Summe der Einzelfrachten

Der Rabatt gilt ab einem Einkaufswert von 250 € Listenpreis (netto), Lieferung innerhalb Deutschlands ohne Inseln. Nicht gültig auf Zubehör und Ersatzteile.



düvelsdorf

Maschinen und Geräte für die Land- und Forstwirtschaft

Düvelsdorf Handelsgesellschaft mbH · Im Forth 10 · 28870 Ottersberg

Tel.: +49 4205 3162 0 · Fax: +49 4205 3162 20 · info@duevelsdorf.de · www.duevelsdorf.de