

# Produktkatalog 2023



**düvelsdorf**

Maschinen und Geräte für die Land- und Forstwirtschaft



Aktuelle Preise finden Sie online:  
[www.duevelsdorf.de/preisliste](http://www.duevelsdorf.de/preisliste)



Aktuelle Preise  
**GREEN.ROLLER** classic

Weil perfektes Grünland  
bei der Technik beginnt.



Unsere Maschinen sowie viele nützliche Informationen rund um die Grünlandpflege finden Sie in unserem Gesamtprogramm Grünlandpflegetechnik. Kontaktieren Sie uns gern oder wenden Sie sich an Ihren Händler.

**dūvelsdorf**

GRÜNLANDPFLEGETECHNIK | Gesamtprogramm



## QUALITÄT AUS EIGENER FERTIGUNG KOMPETENT, ANSPRUCHSVOLL UND VERLÄSSLICH

Das Unternehmen düvelsdorf ist Ihr kompetenter Partner für die Entwicklung, Fertigung und den Vertrieb von Maschinen und Geräten für Landwirtschaft, Kommune und Industrie.

In über 90 Jahren hat sich düvelsdorf zu einem europaweit agierenden Agrarmaschinenbauer entwickelt. Die Maschinen zeichnen sich insbesondere durch eine hohe Lebensdauer und eine praktische Handhabung aus.

Durch das eigene Werk in Osteuropa kann jeder Produktionsschritt genau überwacht werden und somit ist eine sehr hohe Qualität gewährleistet.

Bei Fragen zu den Produkten wenden Sie sich vertrauensvoll an Ihren düvelsdorf Vertragshändler vor Ort. Er wird Ihnen gerne weiterhelfen.

Herzlichst Ihr  
düvelsdorf Team

**Legende** Besonderheiten unserer Produkte sind mit Icons neben der Produktbezeichnung erklärt.



Pulverbeschichtung

**NEU**

NEU im Programm



Produktvideo im düvelsdorf YouTube-Kanal

**Neuheiten ..... 6**

**Grünlandpflege ..... 10**

**GREEN.RAKE mini** .....10

Grünlandegge 2,00 m, 3,00 m ..... 11

Grünlandegge 4,00 m, 5,00 m ..... 12

Grünlandegge 6,00 m, 8,00 m ..... 13

Grünlandegge mit Striegelfeld ..... 14

Grünlandegge LDO ..... 15

Grünlandeggen HDO ..... 16

Grünlandeggen HD ..... 17

Grünlandeggen Zubehör ..... 18

**Walzen..... 23**

**GREEN.ROLLER classic** .....23

**GREEN.ROLLER classic** Fahrgestell. 24

**GREEN.ROLLER eco** .....25

Rasenwalze .....25

Frontpacker .....27

**TERRA.ROLLER eco** .....28

**Mähwerke und Mulcher ..... 30**

Trommelmähwerk .....30

Sichelmulcher .....31

**Silagetechnik ..... 32**

Silagewalze .....32

Maisschiebeschild.....33

Maisschiebeschild teleskopierbar ..... 34

Ballenwickler.....35

**Schaufeln und Gabeln ..... 36**

Dunggabel Klinkung.....36

Erdschaufel Klinkung.....36

Leichtgutschaufel EURO .....37

Erdschaufel EURO.....38

Schüttgutschaufel EURO.....39

Dunggabel EURO .....39

Dung- und Silagegabel EURO .....40

Stalldungschaufel EURO .....41

Greifschaufel EURO .....42

Erdschaufel für Hoflader.....44

Leichtgutschaufel für Hoflader.....45

Krokogebiss für Hoflader.....46

Kippschaufel .....47

**Ballen- und Lastentransport ..... 48**

Rundballenzange .....48

Universalballenzange.....49

Rundballengabeln .....50

Ballenschneidförke .....53

Ballenschneidschaufel .....53

Ballenspieße.....54

Palettengabel .....57

Obergreifer .....58

Kistendrehgerät .....58

Big Bag Halter .....59

**Adapter und Schlepperdreiecke . 59**

Dreipunkt-Aufnahme mit Kugelkopf ..59

Schlepperdreieck .....60

Gerätedreieck .....60

Greifschaufelaufnahme .....60

Adapter EURO für Stapleraufnahme ..60

Adapter Dreipunkt für EURO .....61

Frontladeradapter .....61

2,5 t Adapter .....61

Adapter für Weidemann.....62

Adapter ohne Aufnahme .....62

Adapter für Schäffer.....62

**Schneeschilder und -pflüge ..... 64**

Schneeschild Kommunal.....64

Schneeschild Stapler.....65

Schneeschild Komfort .....66

Inhalt .....Seite

Schneeschild AFS .....67

Schneepflug Kommunal .....68

Schneepflug.....69

**Gummischieber ..... 70**

**Futterräumer ..... 77**

**Boxenplaner ..... 78**

**Reitbahnplaner ..... 79**

**Kehrmaschinen und -besen ..... 80**

Wildkrautbesen.....80

Kehrmaschine Stratos.....82

Zubehör für Kehrmaschine Stratos.....84

Kehrbesen Standard .....87

**Planierschild ..... 88**

**Erdbohrer ..... 89**

**Betonmischer ..... 90**

**Weidetore und Futterraufen ..... 91**

**Transportboxen ..... 93**

**Heckcontainer..... 95**

**Arbeitsbühnen..... 101**

**Überladeschnecke ..... 102**

**Forstgeräte ..... 103**

Forstzangen .....103

Holzgreifer .....104

**Stahlbetongewichte ..... 105**

**Individuell geschweißte**

**Aufnahmen..... 109**

**D-LOCK geschraubte**

**Aufnahmen..... 110**

Inhalt .....Seite

**Stichwortverzeichnis..... 112**

**Informationen zu Frachtkosten 115**

**Übersicht Sammelfrachten**

Anzahl Geräte	Rabatt
2 - 4	20 %*
ab 5	30 %*
ab 10	auf Anfrage

\* auf Summe der Einzelfrachten

Der Rabatt gilt ab einem Einkaufswert von 350 € Listenpreis (netto), Lieferung innerhalb Deutschlands ohne Inseln.

Nicht gültig auf Zubehör und Ersatzteile.

5



## NEUHEITEN

Greifschaukel Kompakt | S. 43



Leichtgutschaufel Kompakt | S. 43



Schneeschild Stapler | S. 65



Schneeschild Kommunal | S. 64

**D-LOCK**  
Geschraubte Aufnahmen  
siehe Seite 110 / 111



Gummischieber D-LOCK | S. 71

## NEUHEITEN

Gummischieber 3,00 m  
pendelnd | S. 74



Gummischieber 3,60 m KOMBI | S. 73





Heckcontainer HD | S. 95



Diverse neue Stahlbetongewichte | ab S. 105



Der **GREEN.RAKE mini** zeichnet sich durch seine kompakte Größe von 1,50 m oder 2,00 m aus. Besonders im kommunalen Bereich oder im Obst- und Weinbau ist der **GREEN.RAKE mini** ideal einsetzbar.

Durch das Einebnen von Erdanhäufungen und das Belüften der Grasnarbe in verschiedenen Stufen, ist er die perfekte Maschine für die Grünlandpflege z.B. in Baumplantagen oder Parkanlagen.

- Anbaukategorie KAT 1
- Verstellbares Zinkenfeld
- 10 mm Zinken
- 83 mm Zinkenabstand
- Rahmen pulverbeschichtet
- Zinkensicherung

Bezeichnung	kg	Artikel-Nr.	€	Fracht*
<b>GREEN.RAKE mini</b> 1,50 m	153	2613150	1.845,00	145,00
<b>GREEN.RAKE mini</b> 2,00 m	178	2613200	2.135,00	145,00



Grünlandegge 2,00 m, 3-reihig



Grünlandegge 3,00 m, 3-reihig

- Optimale Bodenanpassung
- Stabile Scharniere
- Schnell einsatzbereit
- Ausnutzung der gesamten Arbeitsbreite durch volle Anzahl von Gusssternen
- Minimierter Verschleiß der Stahlringe durch optimierte Form der Gusssterne
- Kombisterne aus hochwertigem Grauguss
- Rahmen pulverbeschichtet
- Transportbreite 2,00 m: 2,10 m
- Transportbreite 3,00 m: 1,75 m
- Anbaukategorie KAT 1

Bezeichnung	kg	Artikel-Nr.	€	Fracht*
Grünlandegge 2,00 m, 3-reihig	176	2517200	860,00	140,00
Grünlandegge 3,00 m, 3-reihig	220	2517300	1.125,00	140,00



Grünlandegge 4,00 m, 3-reihig

- bis Grünlandegge 4,00 m, 3-reihig Anbau in KAT 1
- ab Grünlandegge 4,00 m, 4-reihig Anbau in KAT 2
- Hydraulische Betätigung zum Klappen der Seitenelemente inkl. Sicherheitsverriegelung ab Egge 4,00 m möglich
- Transportbreite: 2,10 m



Grünlandegge 5,00 m, 4-reihig

Bezeichnung	kg	Artikel-Nr.	€	Fracht*
Grünlandegge 4,00 m, 3-reihig	286	2517400	1.385,00	140,00
Grünlandegge 4,00 m, 4-reihig	335	2517406	1.635,00	140,00
Grünlandegge 5,00 m, 4-reihig	400	2517506	1.995,00	140,00
Grünlandegge 5,00 m, 4-reihig hydraulisch	450	2517508	2.530,00	140,00
Hydraulische Betätigung Grünlandegge 4,00 / 5,00 m	50	2516100	595,00	35,00





Grünlandegge 6,00 m, 4-reihig

- 4-reihig
- Optimale Bodenanpassung
- Robuster Tragrahmen
- Rahmen pulverbeschichtet bzw. verzinkt
- Hydraulisch klappbar
- Stabile Scharniere
- Schnell einsatzbereit
- Sicherheitsverriegelung für sicheren Straßentransport
- Stabiler 3-Punkt-Turm KAT 2
- Ausnutzung der gesamten Arbeitsbreite durch volle Anzahl von Gusssternen
- Minimierter Verschleiß der Stahlringe durch optimierte Form der Gusssterne
- Kombisterne aus hochwertigem Grauguss
- Transportbreite: 2,90 m



Grünlandegge 8,00 m, 4-reihig, hydraulisch klappbar



Grünlandegge 6,00 m, 4-reihig verzinkt

Bezeichnung	kg	Artikel-Nr.	€	Fracht*
Grünlandegge 6,00 m, 4-reihig	650	2517606	3.350,00	260,00
Grünlandegge 6,00 m, 4-reihig verzinkt	650	2520606	3.850,00	260,00
Grünlandegge 8,00 m, 4-reihig	814	2517806	4.445,00	260,00
Beleuchtung Grünlandegge nur bei hydr. Betätigung	20	2519700	345,00	75,00

Hinweis: Die Lieferung erfolgt unmontiert. Montagezeit ca. 1 Stunde.



### Grünandegge 6,00 m mit Striegelfeld

- Schleppen und Striegeln in einem Arbeitsgang
- Egge ebnet Maulwurfshügel und andere Unebenheiten ein
- Striegelfeld entfernt Moos und lüftet festen Boden
- Striegelfeld nachrüstbar für Grünlandeggen 6,00 m, 4-reihig ab Baujahr 2012

#### Technische Daten

Arbeitsbreite	6,00 m
Strichabstand	120 mm
Balkenabstand	300 mm
Zinkendurchmesser	10 mm
Zinkenanzahl	51
Einstellpositionen	4

Bezeichnung	kg	Artikel-Nr.	€	Fracht*
Grünlandegge 6,00 m, 4-reihig mit Striegelfeld	882	2521100	5.950,00	260,00
Striegelfeld Grünlandegge 6,00 m	232	2521000	2.140,00	140,00
Beleuchtung Striegelfeld	14	2521150	345,00	75,00

Hinweis: Die Lieferung erfolgt unmontiert. Montagezeit ca. 2-3 Stunden.



### LDO 6,00 m

Die Grünlandegge LDO mit 6,00 m Arbeitsbreite und 4-reihigem Eggennetz ist eine Weiterentwicklung der bewährten 6 m Grünlandegge.

Durch die offene Bauweise des hinteren Rahmens ist eine noch bessere Anpassung an den Boden sichergestellt.

Die soliden Scharniere vorne und hinten gewähren ein hohes Maß an Stabilität.

- Stabiler 3-Punkt Anbau KAT 2
- 4-reihig
- Leichter Rahmen
- Rahmen pulverbeschichtet
- Hydraulisch klappbar
- Sicherheitsverriegelung für sicheren Straßentransport
- Transportbreite: 2,90 m

Bezeichnung	kg	Artikel-Nr.	€	Fracht*
Grünlandegge LDO 6,00 m, 4-reihig	610	2517610	4.545,00	260,00

Hinweis: Die Lieferung erfolgt unmontiert. Montagezeit ca. 1 Stunde.



### HDO 6,00 m, ausgeklappt

Die Grünlandegge HDO ist eine auf der HD-Egge basierende Grünlandegge. Die offene Bauweise des Rahmens sorgt für eine besonders gute Anpassung an den Boden, so dass eine sehr gute Einebnung von Maulwurfshügeln, Kuhfladen und anderen Rückständen erreicht wird. Die Grünlandegge HDO ist mit den 4,5 kg schweren HD-Sternen ausgerüstet.

- Stabiler Winkeleisenrahmen
- Rahmen pulverbeschichtet
- Stabiler 3-Punkt-Anbau KAT 2
- Groß dimensionierte Scharniere
- Sicherheitsverriegelung für sicheren Straßentransport
- 4,5 kg schwere HD-Sterne
- Transportbreite: 3,00 m

### Optional

- Säeinrichtungen
- Auftritt
- Gleitkufe
- LED-Beleuchtungssatz

Bezeichnung	kg	Artikel-Nr.	€	Fracht*
Grünlandegge HDO 6,00 m	1080	2615600	7.120,00	260,00
Grünlandegge HDO 8,00 m	1230	2615800	7.835,00	260,00
Montagesatz Säeinrichtung HD/HDO	80	2618100	1.130,00	80,00
Gleitkufe HD/HDO	6	2618200	60,00	15,00
LED-Beleuchtungssatz	30	2618109	405,00	80,00

Hinweis: Die Lieferung erfolgt unmontiert. Montagezeit ca. 5 Stunden

Montage optional: 300,00 € plus Frachtkostenzuschlag bei einer montierten 8,00 m Egge von 300,00 €





### Grünlandegge HD 6,00 m, 4-reihig

Die Grünlandegge HD hat einen besonders robusten Rahmen. Durch die stabilen Gelenke, den starken 3-Punkt-Turm sowie den groß dimensionierten Zylindern ist die HD für den professionellen Einsatz gedacht. Eine serienmäßige Sicherheitsverriegelung an den Hydraulikzylindern verhindert das unbeabsichtigte Öffnen der Egge bei der Straßenfahrt. Die Grünlandegge HD ist mit 4,5 kg schweren HD-Sternen ausgerüstet.

- Rahmen pulverbeschichtet
- Stabiler 3-Punkt-Anbau KAT 2
- Groß dimensionierte Scharniere
- Sicherheitsverriegelung für sicheren Straßentransport
- 4,5 kg schwere HD-Sterne
- Transportbreite: 3,00 m

#### Optional

- Säeinrichtungen
- Auftritt
- Gleitkufe
- LED-Beleuchtungssatz



HD-Stern

Bezeichnung	kg	Artikel-Nr.	€	Fracht*
Grünlandegge HD 6,00 m	1100	2614600	6.570,00	260,00
Grünlandegge HD 8,00 m	1250	2614800	7.225,00	260,00
Montagesatz Säeinrichtung HD/HDO	80	2618100	1.130,00	80,00
Gleitkufe HD/HDO	6	2618200	60,00	15,00
LED-Beleuchtungssatz	30	2618110	405,00	80,00

Hinweis: Die Lieferung erfolgt unmontiert. Montagezeit ca. 5 Stunden

Montage optional: 300,00 € plus Frachtkostenzuschlag bei einer montierten 8,00 m Egge von 300,00 €



## Ersatznetze



Gleitkufe



Kombistern



HD-Stern

Bezeichnung	kg	Artikel-Nr.	€	Fracht*
Netz 2,00 m, 3-reihig	54	2518210	340,00	80,00
Netz 3,00 m, 3-reihig	82	2518310	450,00	80,00
Netz 4,00 m, 3-reihig	111	2518410	555,00	80,00
Netz 5,00 m, 3-reihig	145	2518510	685,00	80,00
Netz 6,00 m, 3-reihig	168	2518610	790,00	115,00
Netz 4,00 m, 4-reihig	137	2518411	685,00	80,00
Netz 5,00 m, 4-reihig	189	2518511	870,00	115,00
Netz 6,00 m, 4-reihig	223	2518611	1.010,00	115,00
Netz 8,00 m, 4-reihig	302	2518621	1.310,00	115,00
HD-Netz 6,00 m	306	2518612	1.450,00	135,00
HD-Netz 8,00 m	409	2518622	1.890,00	135,00
Kombistern	2,2	2516005	10,50	15,00
HD-Stern	4,5	2516010	20,50	15,00
Ring Eggennetz	0,55	2516020	7,50	15,00
Gleitkufe Grünlandegge 6,00 / 8,00 m	4,5	2518850	50,00	15,00



Grünlandpflege

Walzen

Mähwerke / Mulcher



Silagetechnik



Schaufeln / Gabeln



# 5 gute Gründe für die Grünlandpflege.

1 Grünlandpflege steigert die Grundfuttermenge und -qualität.

2 Geschädigte Grasnarben können mit der richtigen Pflfetechnik regeneriert werden und somit einer Neuansaat vorbeugen.

3 Striegeln und Nachsäen verhindern den Durchwuchs ungewollter Gräser minderer Qualität, wie zum Beispiel die Gemeine Rispe, und ermöglichen die Etablierung hochwertiger Gräser und Kräuter.

4 Eine kräftige Grasnarbe ist widerstandsfähiger gegen Beschädigungen bei der Überfahrt und widrigen Wetterbedingungen.

5 Bei einem geringen Aufwand von 100 €/ha ist ein wirtschaftlicher Mehrertrag von 300 - 500 €/ha durch Striegeln und Nachsäen möglich.



Unsere Maschinen sowie viele nützliche Informationen rund um die Grünlandpflege finden Sie in unserem Gesamtprogramm Grünlandpflfetechnik. Kontaktieren Sie uns gern oder wenden Sie sich an Ihren Händler.



# Striegel und Walzen für jeden Einsatz



**GREEN.RAKE** vario



**GREEN.RAKE** expert



**TERRA.ROLLER** expert



**GREEN.RAKE** combi



**GREEN.RAKE** classic



**GREEN.ROLLER** classic

# Säeinrichtungen



Angeboten werden Säeinrichtungen in unterschiedlichen Ausführungen, um für jeden Einsatzzweck die passende Maschine bieten zu können. Unterschiede bestehen bei der Anzahl der Ausgänge und deren Durchmesser, sowie beim Gebläseantrieb und der daraus resultierenden Förderleistung.

Für die Säeinrichtungen sind drei unterschiedliche Steuerungen verfügbar. Serienmäßig ist für die elektrischen Säeinrichtungen (ES 8 Standard / ES 8 Turbo) die Profi-Steuerung verfügbar. Über diese lässt sich die Säeinrichtung aus der Kabine heraus ein- bzw. ausschalten, die Ausbringmenge stufenlos regulieren, sowie eine Abdrehrprobe durchführen. Optional ist für den ES 8 Turbo die Profi Speed Steuerung erhältlich, über die eine geschwindigkeitsabhängige Aussaat ermöglicht wird.

## Für alle Turbo-Säeinrichtungen ist die **SEED.CON** Steuerung verfügbar.

Diese kabellose Steuerung mit intuitiver Bedienoberfläche wird über das eigene Smartphone oder Tablet gesteuert. Alle Einstellungen können sowohl aus der Kabine, als auch direkt neben dem Gerät durchgeführt werden. Mit der Steuerung ist eine geschwindigkeitsabhängige Regulierung der Ausbringmenge möglich.



Zusätzlich zur Nutzung eines Smartphones / Tablets kann die Bedienung (auch parallel) über ein ISOBUS-Terminal erfolgen.



Grünlandpflege

Walzen

Bei den düvelsdorf Wiesenwalzen **GREEN.ROLLER** classic lassen sich sämtliche Komponenten wie Fahrgestell ungebremst/gebremst sowie eine LED-Beleuchtung nachrüsten. Weiterhin können die Wiesenwalzen zu einem Koppelzug zusammengeschlossen werden.

- Stabiler Rahmen aus 180 mm Quadratrohr
  - Trommeldurchmesser ca. 1200 mm
  - Wandstärke der Trommel min. 12 mm
  - Durchgehende Welle im Walzkörper
  - Mitteltrennwand
  - 2 x Wassereinfüllstutzen
  - Pendelrollenlager
  - Gefederter, einstellbarer Abstreifer
  - Abstellstütze, spindelverstellbar
  - Walze 2,70 m hat eine Transportbreite von 3,00 m
  - Ab 3,5 t Druckluftbremse erforderlich
  - Wasserfüllmenge ca. 1000 l/m Arbeitsbreite
- Optional**
- Fahrgestell ungebremst/gebremst
  - LED-Beleuchtungssatz



Koppelzug-Anbausatz

Mähwerke / Mulcher

Silagetechnik

Bezeichnung	kg	Artikel-Nr.	€	Fracht*
<b>GREEN.ROLLER</b> classic <sup>1</sup> 2,50 m	2050	3015250	11.695,00	560,00
<b>GREEN.ROLLER</b> classic <sup>1</sup> 2,70 m	2170	3015275	12.695,00	560,00
<b>GREEN.ROLLER</b> classic <sup>1</sup> 3,00 m	2400	3015300	13.395,00	560,00
LED-Beleuchtungssatz	8	3015700	405,00	80,00
Koppelzug Bausatz	90	3015900	785,00	80,00

<sup>1</sup> unter Verwendung von sekundären Rohstoffen

Hinweis: Die Lieferung erfolgt unmontiert. Montagezeit ca. 0,5 Stunden.

Schaufeln / Gabeln





### **GREEN.ROLLER** classic Fahrgestell, ungebremst

Durch das ungebremste Fahrgestell ist ein Transport der Walze bis zu einer Achslast von 3000 kg und einer Fahrgeschwindigkeit von 25 km/h auf öffentlichen Straßen komfortabel möglich.

#### Serienausstattung zum **GREEN.ROLLER** classic

- Bereifung 11,5/80-15,3
- Achse ungebremst
- Beleuchtung mit Warntafeln

### **GREEN.ROLLER** classic Fahrgestell, gebremst

Durch Überschwenken des Fahrgestells ist ein Abbremsen des Walzkörpers über die Druckluftbremsanlage möglich. Die Walze kann problemlos gefüllt bis 25 km/h im öffentlichen Straßenverkehr bewegt werden. Sie ist serienmäßig mit einer Druckluftbremsanlage und TÜV-Gutachten zur Erlangung einer allgemeinen Betriebserlaubnis ausgestattet.

#### Serienausstattung zum **GREEN.ROLLER** classic

- Bereifung 12,5/80-18
- Abbremsen der Trommel durch das Fahrwerk
- Achse gebremst
- TÜV-Gutachten (nicht für 3,00 m)
- Beleuchtung mit Warntafeln

Bezeichnung	kg	Artikel-Nr.	€	Fracht*
<b>GREEN.ROLLER</b> classic Fahrgest. <sup>1</sup> 2,50 m, ungebremst	2600	3016250	19.195,00	560,00
<b>GREEN.ROLLER</b> classic Fahrgest. <sup>1</sup> 2,70 m, ungebremst	2720	3016275	20.290,00	560,00
<b>GREEN.ROLLER</b> classic Fahrgest. <sup>1</sup> 3,00 m, ungebremst	2950	3016300	21.045,00	560,00
<b>GREEN.ROLLER</b> classic Fahrgest. <sup>1</sup> 2,50 m, druckluftgebremst	2650	3017250	21.675,00	560,00
<b>GREEN.ROLLER</b> classic Fahrgest. <sup>1</sup> 2,70 m, druckluftgebremst	2770	3017275	22.730,00	560,00
<b>GREEN.ROLLER</b> classic Fahrgest. <sup>1,2,3</sup> 3,00 m, druckluftgebremst	3000	3017300	23.490,00	560,00

<sup>1</sup> unter Verwendung von sekundären Rohstoffen <sup>2</sup> ohne TÜV-Gutachten <sup>3</sup> 3,00 m = 3,21 m Transportbreite  
Hinweis: Die Lieferung erfolgt unmontiert. Montagezeit ca. 2,5 Stunden.





Deichsel

- Durchmesser Walzenkörper: 820 mm
- 3-Punkt-Anbau KAT 2
- Rahmen pulverbeschichtet
- 9 mm Wandstärke des Walzkörpers
- 2 x Wassereinfüllstutzen, Wasserefüllmenge: 500 l/m

**GREEN.ROLLER eco** wird serienmäßig mit 3-Punkt-Turm geliefert. Abstreifer, Abstellstütze und Wassereinfüllstutzen sind serienmäßig. Eine Zugdeichsel ist optional erhältlich.

Bezeichnung	kg	Artikel-Nr.	€	Fracht*
<b>GREEN.ROLLER eco</b> <sup>1</sup> 1,50 m <sup>2</sup>	486	3011150	3.410,00	145,00
<b>GREEN.ROLLER eco</b> <sup>1</sup> 2,00 m <sup>2</sup>	648	3011200	4.185,00	190,00
<b>GREEN.ROLLER eco</b> <sup>1</sup> 2,50 m <sup>2</sup>	810	3011250	4.955,00	220,00
Deichsel <b>GREEN.ROLLER eco</b>	60	3011050	455,00	80,00

<sup>1</sup> unter Verwendung von sekundären Rohstoffen <sup>2</sup> Transportbreiten siehe [www.duevelsdorf.de](http://www.duevelsdorf.de)

## RASENWALZE



Ideal für den Einsatz im Garten- und Kommunalbereich. Einfach per Hand mit einem Griffstück ziehen oder mit der Zugöse an den Aufsitzmäher hängen.

- Durchmesser: 65 cm
- Arbeitsbreite: 85 cm
- Leergewicht: 90 kg
- Gewicht mit Wasser gefüllt: ca. 400 kg
- Wandstärke: 6 mm
- Einstellbarer, federbelasteter Abstreifer
- Serienmäßig mit Handgriff und Zugöse
- Rahmen pulverbeschichtet
- 2 x Wassereinfüllstutzen

Bezeichnung	kg	Artikel-Nr.	€	Fracht*
Rasenwalze	90	3012085	925,00	95,00

# Weil Ihr Acker besondere Technik verdient.



Unsere Maschinen für eine umfangliche  
Bodenbearbeitung finden Sie in unserem  
Gesamtprogramm Ackerbautechnik.  
Kontaktieren Sie uns gern oder wenden  
Sie sich an Ihren Händler.

**düvelsdorf**



Der düvelsdorf Frontpacker ist die Lösung für ein gut aufbereitetes Saatbett und daher die ideale Vorbereitung für eine erfolgreiche Aussaat. Bei der Überfahrt mit dem Frontpacker wird der Boden optimal rückverfestigt und Erdschollen fein krümelig gebrochen. Die Rückverfestigung reduziert das Einsinken des Traktors und vermindert die Spurbildung. Die Halbschalen-Kronenringe des Frontpackers sind aus hochwertigem Spähguss gefertigt und haben ein hohes Eigengewicht. Die geschraubten Verbindungen erlauben eine schnelle Montage ohne die gesamte Walze zu demontieren. Abstreifer sind zwischen den Ringen angebracht, um ein Verkleben zu verhindern. Die optionalen Vorwerkzeuge erweitern den Nutzen der Maschine und sind je nach Ihren Bodenverhältnissen zu empfehlen.

- Robuster, pulverbeschichteter Rahmen
- Halbschalen-Kronenringe aus Spähguss
- mit Vorwerkzeugen Zinkenvorsatz, Planierschiene und Messerwalze erhältlich

Weitere Informationen finden Sie in unserem Gesamtprogramm Ackerbautechnik. Fragen Sie gerne Ihren Händler.

Bezeichnung	kg	Artikel-Nr.	€	Fracht*
Frontpacker 3,00 m	850	2710300	6.295,00	480,00
Zinkenvorsatz Frontpacker 3,00 m	275	2711100	3.185,00	210,00
Planierboard Frontpacker 3,00 m	300	2711300	3.185,00	210,00
Messerwalze Frontpacker 3,00 m	510	2711200	6.540,00	210,00
Beleuchtungssatz Frontpacker	10	2710310	235,00	25,00



Der **TERRA.ROLLER** eco mit Cambridge- oder Kronenringen eignet sich für vielseitige Aufgaben im Acker- und Grünland. Mit dem KAT 1 und KAT 2 Dreipunktturm lässt er sich sowohl als Frontpacker, als auch im Heck als Dreipunktwalze nutzen.

Zudem besteht die Möglichkeit, die Walze mit dem **GREEN.RAKE** expert zu koppeln, um sie zur Rückverfestigung im Grünland direkt hinter dem Striegel einzusetzen. Es lässt sich zudem eine Säeinrichtung montieren.

Weitere Informationen zum **TERRA.ROLLER** eco finden Sie in unserem Gesamtprogramm Grünlandpflegetechnik und Ackerbautechnik. Fragen Sie gerne Ihren Händler.





TERRA.ROLLER eco mit Säeinrichtung

Bezeichnung	kg	Artikel-Nr.	€	Fracht*
<b>TERRA.ROLLER eco</b> 1,20 m Cambridge Ø 460 mm <b>NEU</b>	375	2929505	2.835,00	165,00
<b>TERRA.ROLLER eco</b> 1,20 m Cambridge Ø 550 mm <b>NEU</b>	465	2929510	3.195,00	165,00
<b>TERRA.ROLLER eco</b> 1,20 m Kronenring* <b>NEU</b>	430	2929515	3.625,00	165,00
<b>TERRA.ROLLER eco</b> 1,60 m Cambridge Ø 460 mm <b>NEU</b>	460	2929605	3.160,00	210,00
<b>TERRA.ROLLER eco</b> 1,60 m Cambridge Ø 550 mm <b>NEU</b>	576	2929610	3.835,00	210,00
<b>TERRA.ROLLER eco</b> 1,60 m Kronenring* <b>NEU</b>	565	2929615	4.410,00	210,00
<b>TERRA.ROLLER eco</b> 1,80 m Cambridge Ø 460 mm <b>NEU</b>	515	2929705	3.410,00	210,00
<b>TERRA.ROLLER eco</b> 1,80 m Cambridge Ø 550 mm <b>NEU</b>	650	2929710	4.145,00	210,00
<b>TERRA.ROLLER eco</b> 1,80 m Kronenring* <b>NEU</b>	630	2929715	4.755,00	210,00
<b>TERRA.ROLLER eco</b> 2,00 m Cambridge Ø 460 mm <b>NEU</b>	570	2929805	3.640,00	255,00
<b>TERRA.ROLLER eco</b> 2,00 m Cambridge Ø 550 mm <b>NEU</b>	720	2929810	4.475,00	255,00
<b>TERRA.ROLLER eco</b> 2,00 m Kronenring* <b>NEU</b>	700	2929815	5.120,00	255,00
<b>TERRA.ROLLER eco</b> 2,50 m Cambridge Ø 460 mm	642	2929030	4.065,00	480,00
<b>TERRA.ROLLER eco</b> 2,50 m Cambridge Ø 550 mm	913	2929230	5.075,00	480,00
<b>TERRA.ROLLER eco</b> 2,50 m Kronenring*	889	2929130	5.810,00	480,00
<b>TERRA.ROLLER eco</b> 3,00 m Cambridge Ø 460 mm	739	2930030	4.270,00	480,00
<b>TERRA.ROLLER eco</b> 3,00 m Cambridge Ø 550 mm	1065	2940230	5.340,00	480,00
<b>TERRA.ROLLER eco</b> 3,00 m Kronenring*	1029	2930130	6.155,00	480,00

\* Die Kronenringe werden aus Spähroguss gefertigt.



Die düvelsdorf Trommelmäherwerke **d**CUT sind für den Einsatz auf allen Weiden und Feldern konzipiert. Egal ob als Zweitgerät für Großbetriebe, als Einzelgerät im Nebenerwerb oder auf Kleinbetrieben – dieses Mäherwerk ist für alle Betriebsgrößen geeignet. Beim Schwenken in Transportstellung muss die Gelenkwelle abgebaut werden.

Arbeitsbreite in m	1,35 MINI	1,35	1,65	1,85	2,10
Hydraulische Aushebung*	nein	nein	optional	optional	ja
Trommelanzahl	2	2	2	2	2
Trommeldurchmesser in m	0,63	0,63	0,78	0,88	1,0
Messeranzahl	4 (2x2)	4 (2x2)	6 (2x3)	6 (2x3)	8 (2x4)
Flächenleistung in ha/h	1,00	1,00	1,40	1,90	2,50
Leistungsbedarf in PS (ca.)	25	25	40	60	95
Aufnahme	KAT 1 + KAT 2	KAT 1 + KAT 2	KAT 1 + KAT 2	KAT 2	KAT 2 + KAT 3
Gelenkwelle mit Scherbolzen	optional	optional	optional	optional	ja
Integrierter Freilauf	ja	ja	ja	ja	ja

\* Hydr. Aushebung schwenkt 85° nach oben

Bezeichnung	kg	Artikel-Nr.	€	Fracht*
Trommelmäherwerk <b>d</b> CUT 1,35 m MINI**	280	2811100	2.820,00	190,00
Trommelmäherwerk <b>d</b> CUT 1,35 m**	300	2811200	2.890,00	190,00
Trommelmäherwerk <b>d</b> CUT 1,65 m	349	2811300	3.095,00	190,00
Trommelmäherwerk <b>d</b> CUT 1,85 m	410	2811400	3.510,00	215,00
Trommelmäherwerk <b>d</b> CUT 2,10 m	571	2811500	6.045,00	480,00
Hydraulische Aushebung <b>d</b> CUT 1,65 m	15	2820100	510,00	15,00
Hydraulische Aushebung <b>d</b> CUT 1,85 m	15	2820105	510,00	15,00
Gelenkwelle <b>d</b> CUT	8	2820110	270,00	15,00

\*\* Der seitliche Versatz zwischen Zapfwellenstummel und Trommel beträgt beim dCUT 1,35 MINI 630 mm, beim dCUT 1,35 880 mm.

Hinweis: Die Lieferung erfolgt unmontiert. Endmontage ca. 2 Stunden (Seitenbleche, Schwadschutz)



Ein Spannschloss für zwei Ketten, Gelenkwelle ohne Freilauf (mit Scherbolzen)



Messerträger



Messer mit Scherbolzen

Der düvelsdorf Sichelmulcher mit 2,00 m Arbeitsbreite eignet sich hervorragend, um langgewachsene Grasbestände auf Feldern und Weiden kleiner und mittlerer Größe zu mulchen.

Es besteht die Möglichkeit, den Turm in mehreren Positionen zu montieren, so dass der Mulcher seitlich versetzt hinter dem Schlepper gefahren werden kann.

Die Schnitthöhe ist über Kufen einstellbar.

- Gelenkwelle serienmäßig
- KAT 2
- Für Schleppergrößen ab 40 - 50 PS
- Mulchgeschwindigkeit: 5-6 km/h bei wechselndem Bestand!

Bezeichnung	kg	Artikel-Nr.	€	Fracht*
Sichelmulcher 2,00 m	400	2630200	3.715,00	285,00

Hinweis: Die Lieferung erfolgt unmontiert. Montagezeit ca. 1 Stunde. Lieferumfang enthält kein Getriebeöl.



Die Silagewalze bietet mit ihrem hohen Eigengewicht und der groß dimensionierten Trommel eine sehr gute Verdichtung der Silage bei gutem Abrollverhalten. Über die zwölf Stege der Trommel erfolgt eine tiefenwirksame Verdichtung. Bei der Arbeit in Silagewänden verhindern die vier Rollkörper am Rahmen Beschädigungen der Silagewalze und -wände. Mit Einsatz des optionalen Kantenrads (bei jeder Silagewalze nachrüstbar) kann die Seite/Kante der Silage zusätzlich verdichtet werden (mit DVB = Druckbegrenzungsventil, Öldruck).

- KAT 2 / KAT 3
- Ausleger zur Waagerechten: bis ca. 52° (Verstellbereich)
- Trommeldurchmesser: 1070 mm
- Wasserfüllung: 1000 l
- Zugöse: 15 t
- LED-Beleuchtung
- Transportbreite: 3,00 m
- Max. Gesamtgewicht mit 2 Rädern: 3100 kg

#### Vorteile der Silagewalze

- Hohes Eigengewicht
- Individuelle Ballastierung mit bis zu 1000 l Wasser
- Tiefenwirksame Verdichtung bei der Überfahrt
- Rollkörper am Rahmen zum Einsatz in Silagewänden

#### Optional:

- Ausleger mit/ohne Rad/Räder (500/50 R 17)



Bezeichnung	kg	Artikel-Nr.	€	Fracht*
Silagewalze 3,00 m	1770	2911300	11.370,00	480,00
Ausleger Silagewalze ohne Rad	135	2911350	3.745,00	80,00
Ausleger Silagewalze mit 1 Rad	220	2911360	4.480,00	160,00
Ausleger Silagewalze mit 2 Rädern	330	2911370	5.355,00	160,00





Das Verteilen und Verdichten des Futters bei der Maisernte ist ein wichtiger Faktor und muss auch bei der heutigen hohen Schlagkraft der Häckselkette gewährleistet werden.

Mit einer Gesamtbreite von 3,00 m wird die zulässige Transportbreite bei Fahrten auf öffentlichen Straßen nicht überschritten. Das 3,70 m Maisschiebeschild ist durch seine Dimensionen nur für den innerbetrieblichen Einsatz vorgesehen. Das Schild ist geeignet für den 3-Punkt-Anbau KAT 2 und KAT 3 in der Front- oder Heckhydraulik.

Der Zugpunkt zwischen den Unterlenkern ermöglicht das Schleppen anderer Gespanne, ohne den Oberlenker zu belasten. Eine gute Übersicht des Arbeitsbereiches ist durch die Sichtschlitze gegeben.

- Robuste Bauweise
- Tiefe: 60 cm
- Höhe: 120 cm
- Tiefe Seitenwand: 45 cm
- Wandstärke: 10 mm
- Mit Zugöse
- Integrierte Gleitkufen



Bezeichnung	kg	Artikel-Nr.	€	Fracht*
Maisschiebeschild 3,00 m	630	2920300	3.425,00	225,00
Maisschiebeschild 3,70 m	725	2920370	3.995,00	285,00
LED-Begrenzungsleuchten	4	3712297	100,00	15,00



- Arbeitsbreite stufenlos teleskopierbar
- Kompakte Bauweise und kurze Vorbaulänge sorgen für hohe Wendigkeit in kleinen Fahrsilos und gute Fahreigenschaften bei der Straßenfahrt
- Sichere Straßenfahrt durch Absperrhahn
- Integrierte Zugöse
- Höhe: 1350 mm
- Schildtiefe: 500 mm
- Breite: mind. 2,60 m bis max 4,40 m
- Hydraulik: 1 x DW
- KAT 2 + KAT 3
- Hardox Schneiden
- Wandstärke: 10 mm



Maisschiebeschild ausgeschoben



#### Optional:

- Seitenbeleuchtung

#### Transportbreite:

- 2,60 m - 4,00 m = 2592 m
- 3,00 m - 4,40 m = 2990 m

Bezeichnung	kg	Artikel-Nr.	€	Fracht*
Maisschiebeschild 2,60 - 4,00 m teleskopierbar	1685	2921400	10.950,00	260,00
Maisschiebeschild 3,00 - 4,40 m teleskopierbar	1800	2921440	11.840,00	260,00
LED-Begrenzungsleuchten	4	3712297	100,00	15,00



- Ballendurchmesser: 1000 - 1500 mm
- Max. Ballengewicht: ca. 800 kg
- Hydraulischer Antrieb, 1 x einfachwirkendes Steuerventil + druckloser Rücklauf ca. 30 l/min
- Folienstretcher für 500 mm oder 750 mm Folie
- Wickelzeit: ca. 1,5 min
- Fremdbeladung
- Tischkipfung zur Ballenentladung durch Anheben der Dreipunkthydraulik
- Elektronischer Umwicklungszähler<sup>1</sup>
- Halbautomatischer Folienschnitt
- Leistungsbedarf ab ca. 40 PS
- Länge 2600 mm, Höhe 1570 mm, Transportbreite 1200 mm
- KAT 2 Dreipunktaufnahme



<sup>1</sup> Zählt nur mit, manuelles Stoppen notwendig!

Bezeichnung	kg	Artikel-Nr.	€	Fracht*
Ballenwickler	440	2824100	3.575,00	215,00

## DUNGGABEL KLINKUNG



Dunggabel für Frontlader mit Klinkung.  
Stabile Federstahlzinken mit  
800 mm Länge.

- Stabile Ausführung
- In 3 Größen erhältlich
- Auch in verbreiteter Version (1,40 m) lieferbar
- Federstahlzinken (800 mm Länge)
- Klinkhaken für STOLL-Lader erhältlich

Bezeichnung	kg	Artikel-Nr.	€	Fracht*
Dunggabel Gr. 2 Klinkung 0,80 m, 5 Zinken	76	3519520	510,00	80,00
Dunggabel Gr. 3 Klinkung 1,00 m, 6 Zinken	86	3519530	595,00	80,00
Dunggabel Gr. 3 Klinkung 1,40 m, 8 Zinken	107	3519540	780,00	100,00
Frontladerzinken 800 mm, pro Stück	4	3519800	32,00	15,00
Klinkhaken lang für STOLL-Lader (für alle Größen verfügbar)	2	3519531	26,00	15,00

## ERDSCHAUFEL KLINKUNG



Erdschaufel für Frontlader<sup>1</sup> mit Klinkung

- Stabile Ausführung
- In 3 Größen lieferbar
- Klinkhaken für STOLL-Lader erhältlich

<sup>1</sup> nicht für Frontlader mit steilem Winkel geeignet.

Bezeichnung	kg	Artikel-Nr.	€	Fracht*
Erdschaufel Gr. 2 Klinkung 0,80 m, 0,2 m <sup>3</sup>	90	3519002	495,00	80,00
Erdschaufel Gr. 3 Klinkung 1,00 m, 0,25 m <sup>3</sup>	102	3519003	555,00	80,00
Erdschaufel Gr. 2/3 Klinkung 1,80 m, 0,4 m <sup>3</sup>	193	3519008	1.040,00	115,00
Klinkhaken lang für STOLL-Lader (für alle Größen verfügbar)	2	3519531	26,00	15,00





## Maße:

- Höhe innen: 530 mm, außen: 655 mm
- Tiefe innen: 740 mm, außen: 805 mm

- Bei Größe 1,20 m: 1 x Mittelsteg
- Ab Größe 1,40 m: 2 x Mittelsteg

- Schürfleiste
- Seitliche Verstärkungssicken
- Geschmiedete Haken

Bezeichnung	kg	Artikel-Nr.	€	Fracht*
Leichtgutschaufel 1,20 m EURO, 0,28 m <sup>3</sup>	112	3312120	680,00	80,00
Leichtgutschaufel 1,40 m EURO, 0,34 m <sup>3</sup>	124	3312140	715,00	115,00
Leichtgutschaufel 1,60 m EURO, 0,38 m <sup>3</sup>	144	3312160	745,00	115,00
Leichtgutschaufel 1,80 m EURO, 0,43 m <sup>3</sup>	152	3312180	790,00	115,00
Leichtgutschaufel 2,00 m EURO, 0,48 m <sup>3</sup>	163	3312200	855,00	115,00
Leichtgutschaufel 2,20 m EURO, 0,53 m <sup>3</sup>	180	3312220	935,00	115,00

Individuell angeschweißte Aufnahmen auf Anfrage (z.B. Weidemann, Schäffer, Volvo, Bobcat,...)



Maße:

- Höhe innen: 640 mm, außen: 735 mm
- Tiefe innen: 890 mm, außen: 980 mm
- Konische Bauform
- Geschmiedete Haken
- Schürfleiste
- Seitliche Verstärkungssicken
- Stärke: 5 mm

Bezeichnung	kg	Artikel-Nr.	€	Fracht*
Erdschaufel 1,20 m EURO, 0,4 m <sup>3</sup>	183	3315120	950,00	80,00
Erdschaufel 1,40 m EURO, 0,5 m <sup>3</sup>	200	3315140	995,00	115,00
Erdschaufel 1,60 m EURO, 0,6 m <sup>3</sup>	213	3315160	1.065,00	115,00
Erdschaufel 1,80 m EURO, 0,7 m <sup>3</sup>	230	3315180	1.165,00	115,00
Erdschaufel 2,00 m EURO, 0,8 m <sup>3</sup>	247	3315200	1.275,00	115,00
Erdschaufel 2,20 m EURO, 0,9 m <sup>3</sup>	282	3315220	1.390,00	145,00
Erdschaufel 2,40 m EURO, 1,0 m <sup>3</sup> , mit zwei Stegen	312	3315240	1.490,00	145,00
Erdschaufel 2,60 m EURO, 1,1 m <sup>3</sup> , mit zwei Stegen	326	3315260	1.570,00	155,00

Individuell angeschweißte Aufnahmen auf Anfrage (z.B. Weidemann, Schäffer, Volvo, Bobcat,...)



- Robuste Ausführung
- EURO-Aufnahme
- Maße:
  - Höhe innen: 820 mm, außen: 935 mm
  - Tiefe innen: 1150 mm, außen: 1212 mm
- Schürfleiste
- Stärke: 5 mm

Individuell angeschweißte Aufnahmen  
auf Bestellung - siehe S. 109

Bezeichnung	kg	Artikel-Nr.	€	Fracht*
Schüttgutschaufel 2,00 m EURO, 1,60 m³	404	3520200	2.035,00	145,00
Schüttgutschaufel 2,30 m EURO, 1,85 m³	433	3520230	2.240,00	145,00
Individuell angeschweißte Aufnahmen auf Anfrage (z.B. Weidemann, Schäffer, Volvo, Bobcat,...)				

DUNGGABEL EURO

Durchgehende  
Konushülsen



Konushülsen im Rahmen eingeschweißt

Stabile Dunggabel für Frontlader mit  
EURO-Aufnahme und robusten Feder-  
stahlzinken mit je 800 mm Länge.

- EURO-Aufnahme
- Mit 8, 10 oder 12 Zinken lieferbar
- Verschleißschiene

Bezeichnung	kg	Artikel-Nr.	€	Fracht*
Dunggabel EURO 1,37 m, 8 Zinken	130	3519037	855,00	80,00
Dunggabel EURO 1,73 m, 10 Zinken	152	3519073	1.015,00	100,00
Dunggabel EURO 2,10 m, 12 Zinken mit Mittelsteg	178	3519121	1.170,00	135,00
Dunggabel EURO 2,47 m, 14 Zinken mit Mittelsteg	183	3519140	1.370,00	160,00
Frontladerzinken 800 mm, pro Stück	4	3519800	32,00	15,00



Individuell angeschweißte Aufnahmen  
auf Bestellung - siehe S. 109

Praktische Dung- und Silagegabel mit Zinken besetztem Obergreifer. Mit zwei doppeltwirkenden Hydraulikzylindern packt die Zange kraftvoll zu. Damit bleibt das Transportgut sicher auf der Gabel. Alle Zinken sind auswechselbar.

- EURO-Aufnahme
- Robuste Stahlkonstruktion
- Verschleißschiene
- Zinkenlänge: 800 mm
- Zinken mit Verdrehsicherung

**Hinweis:** Über 180 bar Hydraulikdruck ist ein Druckbegrenzungsventil erforderlich.



Bezeichnung	kg	Artikel-Nr.	€	Fracht*
Dung- und Silagegabel 1,20 m EURO, 2 x 6 Zinken	215	3519544	2.195,00	115,00
Dung- und Silagegabel 1,40 m EURO, 2 x 7 Zinken	235	3519545	2.345,00	115,00
Dung- und Silagegabel 1,60 m EURO, 2 x 8 Zinken	255	3519546	2.495,00	115,00
Dung- und Silagegabel 1,80 m EURO, 2 x 9 Zinken	275	3519560	2.710,00	145,00
Dung- und Silagegabel 2,00 m EURO, 2 x 10 Zinken	300	3519580	2.955,00	145,00
Dung- und Silagegabel 2,20 m EURO, 2 x 11 Zinken	330	3519582	3.095,00	170,00
Dung- und Silagegabel 2,40 m EURO, 2 x 12 Zinken	355	3519584	3.235,00	170,00
Druckbegrenzungsventil	1	3517960	185,00	15,00

Individuell angeschweißte Aufnahmen auf Anfrage (z.B. Weidemann, Schäffer, Volvo, Bobcat,...)

Hinweis: Die Lieferung erfolgt unmontiert. Montagezeit ca. 1,5 Stunden





Individuell angeschweißte Aufnahmen  
auf Bestellung - siehe S. 109

Die Stallungsschaufel ist konzipiert für das Entnehmen und Verladen von Dung.  
Sie ist geeignet für Frontlader mit EURO-Aufnahme.  
Hervorzuheben sind die herausnehmbaren Seitentaschen, die eine Entnahme des Dungs leichter möglich machen.

- EURO-Aufnahme
  - Schaufel: 1,80 m und 2,00 m
  - Herausnehmbare Seitentaschen
  - Zinkenanzahl: 8 bzw. 9 Zinken
  - Schürfleiste
  - 2 Hydraulikzylinder
  - 1 DW-Anschluss erforderlich
  - Große Öffnungsweite: 1,45 m
  - Wandentnahme bei vollständig geöffnetem Greifer möglich
- Maße:

  - Höhe Schaufel: 600 mm
  - Tiefe Schaufel: 850 mm
  - Höhe Gerät kpl.  
geschlossen: 900 mm



Bezeichnung	kg	Artikel-Nr.	€	Fracht*
Stallungsschaufel 1,80 m EURO, 0,7 m³, 8 Zinken	376	3525180	2.765,00	145,00
Stallungsschaufel 2,00 m EURO, 0,8 m³, 9 Zinken	414	3525200	3.095,00	145,00
Individuell angeschweißte Aufnahmen auf Anfrage (z.B. Weidemann, Schäffer, Volvo, Bobcat,...)				



Individuell angeschweißte Aufnahmen  
auf Bestellung - siehe S. 109

- 2 Hydraulikzylinder
- Stabiler Schaufelunterbau
- Große Öffnungsweite: 1,50 m
- Herausnehmbare Seitentaschen
- Wandentnahme bei vollständig geöffnetem Greifer möglich
- EURO-Aufnahme
- Schürfleiste (16 mm)
- Stabile Greifzinken

Maße:

- Höhe Schaufel: 630 mm
- Tiefe Schaufel: 860 mm
- Höhe Gerät kpl. geschlossen: 930 mm



Bitte beachten

**Anbau Greifschaukel 1,60 m nur bei mittlerem Verriegelungshebel möglich.**  
Über 180 bar Hydraulikdruck ist ein Druckbegrenzungsventil erforderlich.

Bezeichnung	kg	Artikel-Nr.	€	Fracht*
Greifschaukel 1,60 m EURO, 0,75 m <sup>3</sup>	450	3522160	2.810,00	145,00
Greifschaukel 1,80 m EURO, 0,85 m <sup>3</sup>	470	3522180	3.025,00	145,00
Greifschaukel 2,00 m EURO, 0,95 m <sup>3</sup>	500	3522200	3.335,00	145,00
Greifschaukel 2,20 m EURO, 1,05 m <sup>3</sup>	525	3522220	3.525,00	145,00
Druckbegrenzungsventil	1	3517960	185,00	15,00
Individuell angeschweißte Aufnahmen auf Anfrage (z.B. Weidemann, Schäffer, Volvo, Bobcat,...)				

GREIFSCHAUFEL KOMPAKT



➤ EURO-Aufnahme  
1 DW-Anschluss  
max. 180 bar

Bezeichnung	kg	Artikel-Nr.	€	Fracht*
Greifschaufel Kompakt 1,20 m, 6 Zinken, 0,25 m³	115	3529120	1.095,00	125,00
Greifschaufel Kompakt 1,40 m, 7 Zinken, 0,30 m³	126	3529140	1.195,00	125,00
Greifschaufel Kompakt 1,60 m, 8 Zinken, 0,34 m³	154	3529160	1.475,00	145,00
Greifschaufel Kompakt 1,80 m, 9 Zinken, 0,38 m³	165	3529180	1.565,00	145,00

LEICHTGUTSCHAUFEL KOMPAKT



➤ EURO-Aufnahme

Bezeichnung	kg	Artikel-Nr.	€	Fracht*
Leichtgutschaufel Kompakt 1,20 m, 0,12 m³	69	3311120	395,00	80,00
Leichtgutschaufel Kompakt 1,40 m, 0,14 m³	77	3311140	445,00	115,00
Leichtgutschaufel Kompakt 1,60 m, 0,16 m³	86	3311160	475,00	115,00
Leichtgutschaufel Kompakt 1,80 m, 0,18 m³	94	3311180	510,00	115,00



- Robuste Ausführung
- Weidemann- und Schäffer-Aufnahmen
- Breite 1,00 m - 1,20 m
- Vielseitig einsetzbar
- Schürfleiste

Maße:

- Höhe innen 630 mm, außen 737 mm
- Tiefe innen 900 mm, außen 980 mm

Bezeichnung	kg	Artikel-Nr.	€	Fracht*
Erdschaufel 1,00 m Weidemann 36 mm (660 mm) 0,3 m³	172	3210020	950,00	80,00
Erdschaufel 1,20 m Weidemann 36 mm (660 mm) 0,4 m³	205	3210120	1.010,00	80,00
Erdschaufel 1,00 m Weidemann Plattenaufnahme 0,3 m³	163	3210025	950,00	80,00
Erdschaufel 1,20 m Weidemann Plattenaufnahme 0,4 m³	196	3210125	1.010,00	80,00
Erdschaufel 1,00 m Schäffer 42 mm (660 mm) 0,3 m³	175	3210040	950,00	80,00
Erdschaufel 1,20 m Schäffer 42 mm (660 mm) 0,4 m³	208	3210140	1.010,00	80,00
Erdschaufel 1,00 m Schäffer 34 mm (650 mm) 0,3 m³	168	3210045	950,00	80,00
Erdschaufel 1,20 m Schäffer 34 mm (650 mm) 0,4 m³	201	3210145	1.010,00	80,00
Erdschaufel 1,00 m Schäffer Plattenaufnahme 0,3 m³	169	3210060	950,00	80,00
Erdschaufel 1,20 m Schäffer Plattenaufnahme 0,4 m³	202	3210160	1.010,00	80,00

Achtung: untere Verriegelungslasche liegt lose bei!





- Weidemann- und Schäffer-Aufnahmen
- Breite 1,00 - 1,20 m
- Schürfleiste

Maße:

- Höhe innen: 530 mm, außen: 650 mm
- Tiefe innen: 740 mm, außen: 805 mm

Bezeichnung	kg	Artikel-Nr.	€	Fracht*
Leichtgutschaufel 1,00 m Weidemann 36 mm (660 mm) 0,23 m³	115	3211020	750,00	80,00
Leichtgutschaufel 1,20 m Weidemann 36 mm (660 mm) 0,28 m³	125	3211120	870,00	80,00
Leichtgutschaufel 1,00 m Weidemann Plattenaufnahme 0,23 m³	110	3211025	750,00	80,00
Leichtgutschaufel 1,20 m Weidemann Plattenaufnahme 0,28 m³	123	3211125	870,00	80,00
Leichtgutschaufel 1,00 m Schäffer 42 mm (660 mm) 0,23 m³	116	3211040	750,00	80,00
Leichtgutschaufel 1,20 m Schäffer 42 mm (660 mm) 0,28 m³	130	3211140	870,00	80,00
Leichtgutschaufel 1,00 m Schäffer 34 mm (650 mm) 0,23 m³	110	3211045	750,00	80,00
Leichtgutschaufel 1,20 m Schäffer 34 mm (650 mm) 0,28 m³	120	3211145	870,00	80,00
Leichtgutschaufel 1,00 m Schäffer Plattenaufnahme 0,23 m³	125	3211060	750,00	80,00
Leichtgutschaufel 1,20 m Schäffer Plattenaufnahme 0,28 m³	137	3211160	870,00	80,00

Grünlandpflege

Walzen

Mähwerke / Mulcher

Silagetechnik

Schaufeln / Gabeln



- Weidemann- und Schäffer-Aufnahmen
- Breite 1,00 - 1,20 m
- 1 Hydraulikzylinder
- 1 DW-Anschluss erforderlich

- Maße:
- Höhe: 600 mm
  - Öffnungsweite: 1000 mm
  - Mit 6 Zinken & 8 Zinken erhältlich

**Hinweis:** Über 180 bar Hydraulikdruck ist ein Druckbegrenzungsventil erforderlich.

Bezeichnung	kg	Artikel-Nr.	€	Fracht*
Krokogebiss 1,00 m Weidemann 36 mm (660 mm)	146	3230020	1.275,00	100,00
Krokogebiss 1,20 m Weidemann 36 mm (660 mm)	166	3230120	1.535,00	125,00
Krokogebiss 1,00 m Weidemann Plattenaufnahme	137	3230025	1.275,00	100,00
Krokogebiss 1,20 m Weidemann Plattenaufnahme	157	3230125	1.535,00	125,00
Krokogebiss 1,00 m Schäffer 42 mm (660 mm)	149	3230040	1.275,00	100,00
Krokogebiss 1,20 m Schäffer 42 mm (660 mm)	169	3230140	1.535,00	125,00
Krokogebiss 1,00 m Schäffer 34 mm (650 mm)	142	3230045	1.275,00	100,00
Krokogebiss 1,20 m Schäffer 34 mm (650 mm)	162	3230145	1.535,00	125,00
Krokogebiss 1,00 m Schäffer Plattenaufnahme	143	3230060	1.275,00	100,00
Krokogebiss 1,20 m Schäffer Plattenaufnahme	163	3230160	1.535,00	125,00
Krokogebiss 1,20 m EURO	167	3230150	1.535,00	125,00
Druckbegrenzungsventil	1	3517960	185,00	15,00

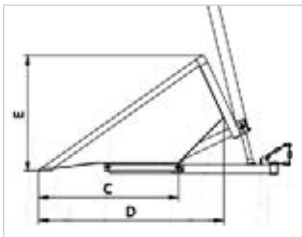
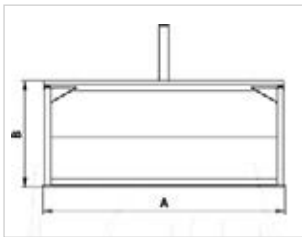
Individuell angeschweißte Aufnahmen auf Anfrage (z.B. Volvo, Bobcat,...)



Grünlandpflege

Walzen

Mähwerke / Mulcher



Entleerungsstellung

Die Kippschaufel lässt sich einfach mit den Staplerzinken aufnehmen und wird mit einer Kette gesichert. Sie dient zur Verladung von Kartoffeln, Zwiebeln, Getreide und anderen Schüttgütern. Die stabile Schaufel ist aus 6 mm Blech gefertigt. Sie verfügt über einen Doppelgelenkrahen. Dieser Rahmen ermöglicht ein Kippen nach hinten (für den Transport) von 24 Grad und nach vorne (für die Entleerung) von 35 Grad.

Silagetechnik

Typ	Volumen	Gewicht	A	B	C	D	E
140	800 l	295 kg	148 cm	140 cm	100 cm	130 cm	85 cm
160	950 l	340 kg	168 cm	140 cm	100 cm	130 cm	85 cm
180	1100 l	385 kg	188 cm	140 cm	100 cm	130 cm	85 cm
210	1300 l	440 kg	218 cm	140 cm	100 cm	130 cm	85 cm

Bezeichnung	kg	Artikel-Nr.	€	Fracht*
Kippschaufel 1,40 m	295	3519400	1.890,00	145,00
Kippschaufel 1,60 m	340	3519500	2.075,00	190,00
Kippschaufel 1,80 m	385	3519600	2.270,00	190,00
Kippschaufel 2,10 m	440	3519700	2.445,00	190,00

Schaufeln / Gabeln



Individuell angeschweißte Aufnahmen  
auf Bestellung - siehe S. 109

- Seitlich frei bewegliche Arme für beschädigungsfreies Arbeiten
- Liegende oder stehende Ballenablage
- Für Ballen von 800 mm bis 1600 mm
- Öffnungstiefe 1000 mm, Höhe 800 mm
- Lieferung mit Hydraulikschläuchen
- Für Ballen bis zu 900 kg geeignet

**Hinweis:** Über 180 bar Hydraulikdruck ist ein Druckbegrenzungsventil erforderlich.

Bezeichnung	kg	Artikel-Nr.	€	Fracht*
Rundballenzange EURO	195	3517800	1.325,00	115,00
Rundballenzange Weidemann 36 mm (660 mm)	220	3517850	1.325,00	115,00
Druckbegrenzungsventil Rundballenzange	1	3517950	230,00	15,00
Individuell angeschweißte Aufnahmen auf Anfrage (z.B. Schäffer, Volvo, Bobcat,...)				





Individuell angeschweißte Aufnahmen  
auf Bestellung - siehe S. 109

- Universalballenzange für Rund- und Quaderballen
- EURO-Aufnahme
- Ballengewicht: max. 1400 kg
- Rundballendurchmesser: 900 - 1600 mm
- Quaderballenbreite: 800 - 1500 mm
- Öffnungsweite: 1980 mm



**Hinweis:** Über 180 bar Hydraulikdruck ist ein Druckbegrenzungsventil erforderlich.

Bezeichnung	kg	Artikel-Nr.	€	Fracht*
Universalballenzange	295	3517890	2.495,00	140,00
Druckbegrenzungsventil Rundballenzange	1	3517960	185,00	15,00
Individuell angeschweißte Aufnahmen auf Anfrage (z.B. Weidemann, Schäffer, Volvo, Bobcat,...)				

## RUNDBALLENGABEL SOLO MECHANISCH



Die Rundballengabel solo ist durch die Aufnahme in EURO und KAT 2 universell einsetzbar. Über die frei beweglichen Arme ist die Aufnahme von Rundballen<sup>1</sup> mit einem Durchmesser von 0,80 m bis 1,80 m ohne Umstellen der Arme möglich. Optional kann die Rundballengabel mit einem Zylinder ausgestattet werden, mit dem sich die Arme hydraulisch auf die Ballengröße einstellen lassen. <sup>1</sup>Bei Ballengröße (Wickel- und Folienballen) >1,3 m, Gefahr durch Beschädigung der Folie.

### Vorteile

- EURO / KAT 2
- Ballengröße: 0,80 - 1,80 m
- Traglast: ca. 700 kg
- Einsatz im Frontlader auch ohne dritten Steuerkreis möglich
- Einfache und schnelle Ballenaufnahme
- Kein Umstellen der Arme nötig

Bezeichnung	kg	Artikel-Nr.	€	Fracht*
Rundballengabel solo	110	3517740	925,00	120,00

## RUNDBALLENGABEL SOLO HYDRAULISCH



Bezeichnung	kg	Artikel-Nr.	€	Fracht*
Rundballengabel solo hydraulisch	120	3517745	1.235,00	120,00



Die Rundballengabel Kombi lässt sich durch ihren EURO- und 3-Punkt-Turm von verschiedenen Trägerfahrzeugen nutzen.

- Tragkraft ca. 600 kg
- 3-Punkt-Anbau KAT 2 und EURO

Bezeichnung	kg	Artikel-Nr.	€	Fracht*
Rundballengabel Kombi	100	3517785	660,00	105,00

## RUNDBALLENGABEL, 3-PUNKT



- Für 3-Punkt-Anbau
- Stabiler Stahlrohrrahmen
- Angewinkelte Spitzen für eine einfache Ballenaufnahme
- Tragkraft ca. 600 kg
- 3-Punkt-Anbau KAT 1 und KAT 2
- Ballengröße 0,80 - 1,30 m

Bezeichnung	kg	Artikel-Nr.	€	Fracht*
Rundballengabel 3-Punkt	74	3517780	595,00	105,00

## RUNDBALLENGABEL DUO



Die Rundballengabel DUO ist das ideale Gerät um zeitsparend 2 Rundballen zu transportieren. Durch die Kombi-Aufnahme mit EURO und 3-Punkt ist eine vielseitige Verwendung möglich.



- Tragkraft 2 x 700 kg
- 3-Punkt-Anbau KAT 2, EURO
- Öffnungsweite pro Seite von 650 bis 1000 mm

Maße:

- Länge: 1250 mm
- Breite: 2100 mm

Bezeichnung	kg	Artikel-Nr.	€	Fracht*
Rundballengabel DUO	165	3517750	1.645,00	175,00





- Einzel geschraubte Messer
- Zwei Hydraulikzylinder, max. Arbeitsdruck 200 bar
- 7 Schwerlastzinken 800 mm

Maße:

- Breite: 1,80 m
- Ballengröße: max. 1,60 m
- Ballengewicht: max. 1400 kg

**Hinweis:**

Druckbegrenzungsventil  
ab 200 bar erforderlich

Bezeichnung	kg	Artikel-Nr.	€	Fracht*
Ballenschneidforke	585	3527200	5.025,00	145,00
Druckbegrenzungsventil	1	3517960	185,00	15,00
Individuell angeschweißte Aufnahmen auf Anfrage (z.B. Weidemann, Schäffer, Volvo, Bobcat,...)				

BALLENSCHNEIDSCHAUFEL

Die Ballenschneidforke /-schaufel eignet sich zum Schneiden von Silageballen mit einer Größe von bis zu 1,60 m Durchmesser. Die gehärteten, gezackten Messer schneiden den Ballen leichtzügig und sauber auf. Als Schaufel kann das Gerät zusätzlich zur Entnahme von Maissilage verwendet werden. Mit geöffnetem Schneidbügel ist die restlose Entnahme von Schüttgütern an der Wand möglich.



- Einzel geschraubte Messer
- Zwei Hydraulikzylinder, max. Arbeitsdruck 200 bar

Maße:

- Volumen: 930 l
- Breite: 1,80 m
- Ballengröße: max. 1,60 m
- Ballengewicht: max. 1400 kg

**Hinweis:**

Druckbegrenzungsventil  
ab 200 bar erforderlich

Bezeichnung	kg	Artikel-Nr.	€	Fracht*
Ballenschneidschaufel	660	3527100	5.085,00	145,00
Druckbegrenzungsventil	1	3517960	185,00	15,00
Individuell angeschweißte Aufnahmen auf Anfrage (z.B. Weidemann, Schäffer, Volvo, Bobcat,...)				



- Mit 2 oder 4 Zinken für eine schnelle und sichere Ballenaufnahme
- Zinken 1100 mm
- Höhe 0,6 m
- Tragkraft Ballenspieß 1,20 m: 500 kg
- Tragkraft Ballenspieß 1,90 m: 1000 kg

Bezeichnung	kg	Artikel-Nr.	€	Fracht*
Ballenspieß 1,20 m EURO, 2 Zinken (3. Zinken optional)	62	3517625	395,00	80,00
Bügel-Ballenspieß 1,20 m	12	3517644	80,00	80,00
Ballenspieß 1,90 m EURO, 4 Zinken	120	3517650	660,00	110,00
Bügel Ballenspieß 1,90 m	19	3517645	135,00	80,00
Ersatzzinken 1100 mm, pro Stück	6	3519801	65,00	15,00



Ballenspieß klappbar, 3-Punkt

- › Zinken klappbar
- › Für 3-Punkt-Anbau und Gerätedreieck
- › Stabiler Rahmen im U-Profil
- › Mit 2 Zinken für eine schnelle und sichere Ballenaufnahme
- › Tragkraft 500 kg
- › 3-Punkt-Anbau KAT 2
- › Zinken 1100 mm

Bezeichnung	kg	Artikel-Nr.	€	Fracht*
Ballenspieß 3-Punkt klappbar	43	3517620	285,00	35,00



Ballenspieß 3-Punkt

- › Für 3-Punkt-Anbau und Gerätedreieck
- › Stabiler Rahmen im U-Profil
- › Mit 2 Zinken für eine schnelle und sichere Ballenaufnahme
- › Tragkraft 500 kg
- › 3-Punkt-Anbau KAT 2
- › Zinken 1100 mm

Bezeichnung	kg	Artikel-Nr.	€	Fracht*
Ballenspieß 3-Punkt	37	3517610	260,00	35,00

Ballen- / Lastentransport

Adapter / Schlepperdreiecke

Schneeschilder / -pflüge

Gummischieber



Durch zwei Hydraulikzylinder lassen sich sowohl die Zinken als auch der Bügel schnell und komfortabel einklappen. Somit wird eine kompakte Transportstellung erreicht und eine sichere Straßenfahrt gewährleistet.

- Einklappen der Zinken und des Bügels möglich (kompakte Transportstellung)
- Transport von bis zu 4 Ballen
- Traglast: 1500 kg
- 3 x Schwerlastzinken 1100 mm, 45 mm Durchmesser
- Hydraulik: 1 x DW (30 l / min Volumenstrom)
- Höhe geöffnet: 2295 mm, eingeclappt: 1430 mm
- Länge geöffnet: 1280 mm, eingeclappt: 400 mm
- Breite: 1850 mm

**Optional**

- 2 x Zinken 1100 mm

Individuell angeschweißte Aufnahmen  
auf Bestellung - siehe S. 109



Bezeichnung	kg	Artikel-Nr.	€	Fracht*
Ballenspiess hydraulisch EURO	310	3517760	3.015,00	145,00
Individuell angeschweißte Aufnahmen auf Anfrage (z.B. Schäffer, Volvo, Bobcat,...)				





Individuell angeschweißte Aufnahmen  
auf Bestellung - siehe S. 109

1100 mm Zinkenlänge  
Zinken einzeln verstellbar

Ein praktischer Helfer für den Transport von Paletten. Die geschmiedeten Gabelzinken mit 1,10 m Länge sind individuell verstellbar.

- Für Frontlader mit EURO-Aufnahme
  - 2 geschmiedete Industriezinken
  - Zinkenlänge 1100 mm
  - Gabelzinken einzeln verstellbar
  - Genormter Gabelträger FEM II (Maß: 40,7 cm), **ISO**
  - Zinkenquerschnitt 100 x 40 mm
  - Tragkraft der Palettengabel 2000 kg
  - Tragkraft pro Zinkenhalter 250 kg
  - Stabiler Tragrahmen
  - Verbesserte Freisicht
- FEM II = 40,7 (bis 3,5 t)
  - FEM III = 50,8 (3,5 bis 7,5 t)

Optional

- Zinkenhalter für Palettengabel
- Obergreifer für Palettengabel (s. S. 58)
- Ballenträger für Gabelträger FEM II, **ISO**
- Aufsteckrohre für Zinkenprofil 100 x 40



Optionales Zubehör

Bezeichnung	kg	Artikel-Nr.	€	Fracht*
Palettengabel EURO, FEM II, <b>ISO</b>	218	3516110	1.120,00	110,00
Palettengabelträgerbock FEM II, <b>ISO</b>	125	3515050	690,00	80,00
Palettengabelzinken 1,10 m FEM II, <b>ISO</b> , Stück	46	3515100	230,00	80,00
Obergreifer für Palettengabel, FEM II, <b>ISO</b>	68	3516200	925,00	80,00
Zinkenhalter Palettengabel, FEM II, per Stück (ohne Zinken)	12	3516150	230,00	15,00
Ballenträger (Satz) FEM II, <b>ISO</b>	47	3516160	440,00	80,00
Aufsteckrohre (2 Stück)	32	3516170	230,00	80,00
Frontladerzinken 1100 mm, per Stück	6	3519801	65,00	15,00

Individuell angeschweißte Aufnahmen auf Anfrage (z.B. Weidemann, Schäffer, Volvo, Bobcat,...)

## OBERGREIFER FÜR PALETTENGABEL



Der Obergreifer dient als Zubehör zur Palettengabel mit FEM II ISO oder DIN Aufnahme und wird zur Verladung von Holzstämmen verwendet. Auch der Umschlag von leichten Hölzern und Strauchholz ist möglich, sowie das Klemmen von diversen Gegenständen auf den Gabelzinken.

- Gewicht: 68 kg
- Spannweite: 300 - 1300 mm
- 1 x DW-Anschluss erforderlich
- ca. 2000 kg Schließkraft
- 180 bar / 60 l Öl



Bezeichnung	kg	Artikel-Nr.	€	Fracht*
Obergreifer für Palettengabel FEM II, <b>ISO</b>	68	3516200	925,00	80,00
Obergreifer für Palettengabel FEM II, <b>DIN</b>	68	3516210	925,00	80,00

## KISTENDREHGERÄT



- Passend für Gabelstapler und Fahrzeuge mit FEM II oder FEM III, ISO-Norm
- Verstellbare Gabelzinken
- Breite Gabelträgerbock: 1000 mm
- Drehbewegung durch DW Hydraulikzylinder
- Drehbereich: 180° (linksdrehend)
- Traglast: 2000 kg

Lieferumfang:  
Hydraulikschläuche mit Schnellkupplern sowie eine abnehmbare, einklappbare Zusatzgabel.  
(Gabelstaplerzinken nicht enthalten)

Zubehör:  
Gabelstaplerzinken, Palettengabelträgerbock  
(Breite 100 cm)



**Um das Kistendrehgerät in der EURO-Aufnahme zu nutzen, kann das FEM II mit dem Palettengabelträgerbock kombiniert werden.**

Bezeichnung	kg	Artikel-Nr.	€	Fracht*
Kistendrehgerät FEM II	306	3524200	2.320,00	150,00
Kistendrehgerät FEM III	320	3524300	2.670,00	150,00
Palettengabelzinken 1,10 m FEM II, <b>ISO</b> , Stück	46	3515100	230,00	80,00
Palettengabelträgerbock FEM II, <b>ISO</b>	125	3515050	690,00	80,00

## BIG BAG HALTER EURO



Der teleskopierbare Big Bag Halter ist durch seine vielfältige Einstellmöglichkeit für fast alle Big Bags geeignet.

- EURO-Aufnahme
- Hakenhöhe von 1300 - 1450 mm
- Breite der Big Bag Aufnahme zum Rahmen von 1150 - 1400 mm
- Gewicht: 111 kg
- Traglast: 1200 kg
- Hakentiefe: 700 - 1000 mm



Bezeichnung	kg	Artikel-Nr.	€	Fracht*
Big Bag Halter EURO	111	3519250	915,00	110,00

## 3-PUNKT-AUFNAHME MIT KUGELKOPF



Dieses Gerät ist für Transport- und Rangierarbeiten von z.B. Wohnwagen, Bootsanhängern oder PKW-Anhängern auf Privatgrundstücken geeignet.

- 3-Punkt-Aufnahme
- Bolzendurchmesser Oberlenker: 19 mm (KAT 1)
- Bolzendurchmesser Unterlenker: 22 mm (KAT 1)
- Unterlenker Innenmaß: 820 mm (KAT 2)
- KFZ-Anhängerkupplung K50 (KAT 2)
- Stützlast: 150 kg
- Anhängelast: max. 3500 kg



**Achtung**

**Nicht zugelassen im Bereich der StVO/StVZO!**

Bezeichnung	kg	Artikel-Nr.	€	Fracht*
Dreipunkt mit Kugelkopf	24	3519220	180,00	25,00

## SCHLEPPER- UND GERÄTEDREIECK



### Schlepperdreieck KAT 2

Das Schlepperdreieck verfügt über einen Kugelkopf mit zwei außenliegenden Rollen für sicheres Fassen und verschleißbares rollendes Einkuppeln. Es ist geeignet für Geräte bis 1400 kg (Schwerpunkt der Anbaumaschine max. 1,50 m).

### Gerätedreieck

Gerätedreieck für Geräte bis 1500 kg

Bezeichnung	kg	Artikel-Nr.	€	Fracht*
Schlepperdreieck KAT 2	35	3519900	230,00	80,00
Gerätedreieck	15	3519910	70,00	25,00

## AUFNAHMEN



### Greifschaufelaufnahme

passend für

- Kehrbesen Standard
- Keilgummischeiber

### EURO-Adapter für Stapleraufnahme

passend für

- Kehrbesen Standard
- Keilgummischeiber

Bezeichnung	kg	Artikel-Nr.	€	Fracht*
Greifschaufelaufnahme Kehrbesen	31	4510480	435,00	80,00
Adapter EURO - Stapleraufnahme	63	4510450	375,00	80,00



ADAPTER

3-PUNKT-ADAPTER



FRONTLADERADAPTER



Wenn Sie Geräte für den 3-Punkt-Anbau auch an den Frontlader mit EURO-Aufnahme anhängen möchten, nutzen Sie dazu diesen Frontladeradapter. Traglast ca. 1000 kg. Oberlenkerverbindung evtl. erforderlich

Bezeichnung	kg	Artikel-Nr.	€	Fracht*
Adapter Dreipunkt KAT 2 - EURO	65	3519100	510,00	80,00
Adapter EURO - Dreipunkt KAT 2	70	3519200	570,00	80,00
Oberlenkerverbindung Adapter EURO - Dreipunkt KAT 2	2	3519205	44,00	15,00

2,5 t ADAPTER



Nur für EURO Geräte geeignet

Individuell angeschweißte Aufnahmen auf Bestellung - siehe S. 109

Bezeichnung	kg	Artikel-Nr.	€	Fracht*
Adapter 2,5 t ohne Aufnahme	79	3519300	680,00	80,00
Adapter 2,5 t Weidemann 36 mm (660 mm)	94	3519301	845,00	80,00
Adapter 2,5 t Schäffer 34 mm (650 mm)	89	3519302	845,00	80,00
Adapter 2,5 t Schäffer 42 mm (660 mm)	97	3519303	845,00	80,00
Adapter 2,5 t Schäffer 42 mm (860 mm)	97	3519304	845,00	80,00

Individuell angeschweißte Aufnahmen auf Anfrage (z.B. Weidemann, Schäffer, Volvo, Bobcat,...)

## ADAPTER

### WEIDEMANN AUF EURO



### SCHÄFFER AUF EURO



### ADAPTERPLATTE OHNE HAKEN U. ÖSEN



Mit diesen Adaptern können alle Geräte mit EURO-Aufnahme gefahren werden. Traglast 1000 kg

**Die genauen Maße unserer Adapterplatten finden Sie auf der Website [www.duevelsdorf.de](http://www.duevelsdorf.de)**

Bezeichnung	kg	Artikel-Nr.	€	Fracht*
Adapter Weidemann 36 mm (660 mm)	76	3519110	610,00	80,00
Adapter ohne Aufnahme	68	3519112	450,00	80,00
Adapter Schaffer 42 mm (660 mm)	76	3519105	610,00	80,00
Adapter Schaffer 34 mm (650 mm)	76	3519106	610,00	80,00
Adapter Schaffer 42 mm (860 mm)	76	3519107	610,00	80,00



Ballen- / Lastentransport

Adapter / Schlepperdreiecke



Schneeschilder / -pflüge

Gummischieber



Abbildung zeigt Sonderausstattung

Die neuen düvelsdorf Schneeschilder mit einer Arbeitsbreite bis zu 2,20 m eignen sich ideal zum Räumen von Wegen und Straßen.

Die Maschinen überzeugen sowohl im Kommunalbetrieb als auch im Bereich der Land- und Bauwirtschaft.

Bezeichnung	kg	Artikel-Nr.	€	Fracht*
Schneeschild Kommunal 1,50 m	145	3721150	1.605,00	200,00
Schneeschild Kommunal 1,80 m	160	3721180	1.680,00	200,00
Schneeschild Kommunal 2,00 m	170	3721200	1.760,00	200,00
Schneeschild Kommunal 2,20 m	180	3721220	1.835,00	200,00
Hydraulische Schrägstellung Schneeschild Kommunal	15	3721400	645,00	15,00
LED-Begrenzungsleuchten	4	3712297	100,00	15,00
Radsatz Schneepflug Kommunal (ab 1,80 m)	12	3720400	595,00	15,00
Gleitkufen Schneepflug Kommunal (ab 1,80 m)	12	3720410	355,00	15,00
Kommunaldreieck Aufnahme Schneepflug/-schild Kommunal	20	3720420	190,00	15,00





Abbildung zeigt Sonderausstattung

Bezeichnung	kg	Artikel-Nr.	€	Fracht*
Schneeschild Stapler 1,50 m	140	3722150	1.605,00	200,00
Schneeschild Stapler 1,80 m	150	3722180	1.680,00	200,00
Schneeschild Stapler 2,00 m	160	3722200	1.760,00	200,00
Schneeschild Stapler 2,20 m	170	3722220	1.835,00	200,00
Hydraulische Schrägstellung Schneeschild Kommunal	15	3721400	645,00	15,00
LED-Begrenzungsleuchten	4	3712297	100,00	15,00
Radsatz Schneepflug Kommunal (ab 1,80 m)	12	3720400	595,00	15,00
Gleitkufen Schneepflug Kommunal (ab 1,80 m)	12	3720410	355,00	15,00



Das Schneeschild mit einer Arbeitsbreite von 2,00 m bis 2,90 m ist geeignet, um Wege und Straßen zu räumen. Die Gummileiste verhindert Schäden am Straßenbelag. Standardmäßig ist das Schneeschild Komfort mit einer Kombiaufnahme für 3-Punkt und EURO ausgerüstet.

- Schildhöhe: 80 cm
- Gummileiste: 50 mm stark (auch in Teilen zu erneuern)
- Serienmäßig 3-Punkt-Anbau KAT 2 und EURO-Aufnahme
- seitliche Schwenkung ca. 30°
- Halterungen für Stützräder-/Gleitkufen-Serie (außer Schneeschild DSK 2,00 m)

#### Optional

- Hydraulische Schrägstellung mit 2 Zylindern
- LED-Begrenzungsleuchten (Zwischenkabel 7-polig nicht im Lieferumfang enthalten)
- Stützräder/Gleitkufen



Gleitkufe



50 mm Gummileiste und Stützrad

Bezeichnung	kg	Artikel-Nr.	€	Fracht*
Schneeschild 2,00 m	274	3712120	2.580,00	200,00
Schneeschild 2,20 m	296	3712210	2.660,00	200,00
Schneeschild 2,50 m	321	3712240	2.940,00	200,00
Schneeschild 2,90 m	351	3712280	3.380,00	200,00
Hydraulische Schrägstellung Schneeschild	22	3712296	730,00	15,00
LED-Begrenzungsleuchten	4	3712297	100,00	15,00
Radsatz Schneeschild/-pflug	15	3712299	675,00	15,00
Gleitkufensatz Schneeschild/-pflug	12	3712298	390,00	15,00



Hydraulische Schrägstellung (optional)



Kombiaufnahme



Gefederte Gummileiste

- Gummileiste mit Anfahrerschutz
- Kombiaufnahme 3-Punkt-Anbau KAT 2 und EURO
- Halterungen für Stützräder/Gleitkufen Serie (außer Schneeschild AFS 2,00 m)
- Minimale Räumbreite 20 cm kleiner als Schildbreite (durch Schwenkung des Schneeschildes)
- Seitliche Schwenkung ca. 30°
- Schildhöhe 80 cm

**Optional**

- Hydraulische Schrägstellung mit 2 Zylindern
- Stützräder/Gleitkufen
- LED-Beleuchtungssatz (Zwischenkabel 7-polig nicht im Lieferumfang enthalten)

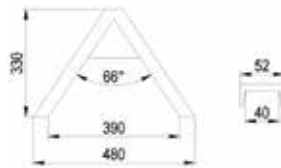
Bezeichnung	kg	Artikel-Nr.	€	Fracht*
Schneeschild DSK 2,00 m	325	3713190	3.255,00	200,00
Schneeschild DSK 2,20 m	350	3713220	3.390,00	200,00
Schneeschild DSK 2,50 m	382	3713250	3.890,00	200,00
Schneeschild DSK 2,90 m	415	3713290	4.290,00	200,00
Hydraulische Schrägstellung Schneeschild	22	3712296	730,00	15,00
LED-Begrenzungsleuchten	4	3712297	100,00	15,00
Radsatz Schneeschild/-pflug	15	3712299	675,00	15,00
Gleitkufensatz Schneeschild/-pflug	12	3712298	390,00	15,00



- Kombiaufnahme KAT 0 und KAT 1
- Gefederte Gummileiste (Anfahrtschutz)
- Hydraulische Verstellung mit elektrischem Umschalter
- LED-Beleuchtung
- Pendelausgleich
- Schildhöhe 60 cm
- Hydraulische Schwenkung: bis 30°

Optional

- Radsatz
- Gleitkufen
- Kommunaldreieck



Bezeichnung	kg	Artikel-Nr.	€	Fracht*
Schneepflug Kommunal 1,50 m	145	3720150	3.045,00	200,00
Schneepflug Kommunal 1,80 m	160	3720180	3.215,00	200,00
Schneepflug Kommunal 2,00 m	175	3720200	3.425,00	200,00
Schneepflug Kommunal 2,20 m	190	3720220	3.680,00	200,00
Radsatz Schneepflug Kommunal	12	3720400	595,00	15,00
Gleitkufen Schneepflug Kommunal	20	3720410	355,00	15,00
Kommunaldreieck Aufnahme Schneepflug/-schild Kommunal	20	3720420	190,00	15,00





Der düvelsdorf Schneepflug besteht aus zwei mittig gelagerten Scharflügeln, die hydraulisch individuell verstellbar sind. Durch die flexiblen Einstellmöglichkeiten links, rechts, gerade und als Pflug ist das Schneeschild optimal einsetzbar in den verschiedenen Geländen wie Straßen, Plätzen und Höfen.

- Hydraulische Verstellung
- Pendelausgleich mit Federn zur Zentrierung
- Kombiauflnahme 3-Punkt-Anbau KAT 2 und EURO
- Doppeltwirkender Steuerkreis mit Magnetventil und Umschalter für die Kabine
- Gummileiste mit Anfahrschutz
- Halterungen für Stützräder oder Gleitkufen (außer Schneepflug 2,00 m)
- LED-Beleuchtungssatz (Zwischenkabel 7-polig nicht im Lieferumfang enthalten)
- Minimale Räumbreite 30 cm kleiner als Schildbreite (durch Schwenkung des Schneeschildes)
- Schildhöhe 80 cm



Pendelausgleich



Hydraulische Schrägstellung



Kombiauflnahme

Bezeichnung	kg	Artikel-Nr.	€	Fracht*
Schneepflug 2,00 m	361	3714190	4.720,00	200,00
Schneepflug 2,20 m	383	3714220	4.910,00	200,00
Schneepflug 2,60 m	425	3714260	5.285,00	200,00
Schneepflug 2,90 m	441	3714290	5.675,00	200,00
Radsatz Schneeschild/-pflug	15	3712299	675,00	15,00
Gleitkufensatz Schneeschild/-pflug	12	3712298	390,00	15,00



Gummischieber EURO

Der Gummischieber ist ein ideales Gerät zum Reinigen von Straßen, Plätzen und Futtergängen. Im Winter kann mit ihm zusätzlich Schnee geräumt werden. Die Gummikante passt sich dem Boden an und gleicht Unebenheiten aus.

- Solide Konstruktion
- Feuerverzinkte Ausführung
- Verschleißarme Gummileiste mit Stahleinlage



Gummileiste mit Gewebeeinlage



Gummileiste mit Stahleinlage

Bezeichnung	kg	Artikel-Nr.	€	Fracht*
Gummischieber 1,50 m EURO Stahleinlage	64	3616150	730,00	100,00
Gummischieber 2,00 m EURO Stahleinlage	78	3616200	825,00	115,00
Gummischieber 2,60 m EURO Stahleinlage	93	3616260	910,00	170,00
Gummischieber 1,50 m EURO Gewebeeinlage	69	3616155	730,00	80,00
Gummischieber 2,00 m EURO Gewebeeinlage	81	3616205	825,00	115,00
Gummischieber 2,60 m EURO Gewebeeinlage	86	3616265	910,00	170,00

**Gummileiste als Ersatzteil**

Gummileiste 1,50 m Stahleinlage	28	3615320	335,00	80,00
Gummileiste 2,00 m Stahleinlage	40	3615310	435,00	80,00
Gummileiste 2,60 m Stahleinlage	57	3615300	490,00	80,00
Gummileiste 1,50 m Gewebeeinlage	33	3615370	335,00	80,00
Gummileiste 2,00 m Gewebeeinlage	45	3615360	435,00	80,00
Gummileiste 2,60 m Gewebeeinlage	56	3615350	490,00	80,00

Austauschen der Gummileiste von Stahleinlage zu Gewebeeinlage auf Anfrage

GUMMISCHIEBER D-LOCK



**D-LOCK**  
Geschraubte Aufnahmen  
siehe Seite 110 / 111



Bezeichnung	kg	Artikel-Nr.	€	Fracht*
Gummischieber 1,50 m D-LOCK s Stahleinlage	76	3616450	865,00	80,00
Gummischieber 2,00 m D-LOCK Stahleinlage	79	3616500	960,00	115,00
Gummischieber 2,60 m D-LOCK Stahleinlage	111	3616560	1.045,00	170,00
Gummischieber 2,60 m D-LOCK Gewebeeinlage	104	3616565	1.045,00	170,00

GUMMISCHIEBER GREIFSCHAUFELAUFNAHME



Bezeichnung	kg	Artikel-Nr.	€	Fracht*
Gummischieber 2,60 m Greifschaufelaufnahme	185	3617490	1.195,00	170,00



3-Punkt/Stapler



3-Punkt-Anbau KAT 2 und Stapler,  
Taschen für Stapler: ca. 16 x 6 cm



EURO/Stapler

Bezeichnung	kg	Artikel-Nr.	€	Fracht*
Gummischieber <sup>1</sup> 1,50 m Weidemann 36 mm (660 mm)	99	3615150	855,00	115,00
Gummischieber <sup>1</sup> 2,00 m Weidemann 36 mm (660 mm)	122	3615200	950,00	115,00
Gummischieber <sup>1</sup> 2,60 m Weidemann 36 mm (660 mm)	144	3615210	1.035,00	170,00
Gummischieber <sup>1</sup> 2,60 m 3-Punkt/Stapler	180	3615250	1.160,00	170,00
Gummischieber <sup>1</sup> 2,60 m EURO/Stapler	190	3617460	1.245,00	170,00

<sup>1</sup> unter Verwendung von sekundären Rohstoffen / Gummileiste m. Stahleinlage



GUMMISCHIEBER 3,60 M KOMBI



Der Gummischieber 3,60 m Kombi mit EURO-, Stapler- und Dreipunktaufnahme KAT 2 eignet sich zum Abschieben von befestigten Untergründen. Mechanisch kann der Gummischieber über die seitlichen Elemente von 3,00 m - 3,60 m in drei Stufen verstellt werden, dabei weisen die seitlichen Elemente einen Winkel von 55° - 20° auf. Die Gummileiste mit Stahleinlage setzt sich aus drei Elementen zusammen, die überlappend angebracht sind.

Bezeichnung	kg	Artikel-Nr.	€	Fracht*
Gummischieber 3,60 m KOMBI	215	3617650	2.245,00	240,00

GUMMISCHIEBER 3,60 M D-LOCK



mit geschraubter Schäffler-Aufnahme

**D-LOCK**  
Geschraubte Aufnahmen  
siehe Seite 110 / 111

Bezeichnung	kg	Artikel-Nr.	€	Fracht*
Gummischieber 3,60 m D-LOCK	180	3617660	2.025,00	240,00

## GUMMISCHIEBER 3,00 M PENDELND



**NEU**



- Arbeitsbreite: 3,00 m
- Pendelbereich:  $\pm 5^\circ$
- Schildhöhe: 660 mm
- Schildtiefe: 650 mm
- Anbau: EURO und KAT 2
- $45^\circ$  Kröpfung der Enden für Sammelfunktion
- Bandrollrad beidseitig und an drei Positionen montierbar (1 Rad im Lieferumfang enthalten)

Der Gummischieber pendelnd eignet sich zum Abschieben von Siloplatten, Trebegängern und anderen Flächen. Das Pendelgelenk sorgt für eine gleichmäßige Auflage auf dem Untergrund und so für ein optimales Ergebnis. Die weit nach vorne ragenden Flügel und die Blecherhöhung sorgen für ein hohes Schubvolumen.

Bezeichnung	kg	Artikel-Nr.	€	Fracht*
Gummischieber <sup>1</sup> 3,00 m pendelnd	290	3617600	2.475,00	240,00

<sup>1</sup> unter Verwendung von sekundären Rohstoffen / Gummileiste m. Stahleinlage

## GUMMISCHIEBER 2,60 M KOMBI



**NEU**



Der Gummischieber Kombi hat eine 3-fach-Aufnahme. Die Kombination aus EURO, 3-Punkt und Stapleraufnahme ist eine ideale Voraussetzung, um mit diversen Trägerfahrzeugen schnell und effizient abzuschieben.

Durch die serienmäßige hydraulische Seitenverstellung ist ein guter Ablauf gewährleistet und der Gummischieber dadurch bis  $30^\circ$  nach rechts und links schwenkbar. Die Enden sind mechanisch um ca.  $45^\circ$  schrägstellbar.

Bezeichnung	kg	Artikel-Nr.	€	Fracht*
Gummischieber <sup>1</sup> 2,60 m KOMBI	220	3617450	1.845,00	170,00

<sup>1</sup> unter Verwendung von sekundären Rohstoffen / Gummileiste m. Stahleinlage

## GUMMISCHIEBER WEIDEMANN/EURO



1,30 m, mechanisch verstellbar für Weidemann (hydr. Verriegelung) oder EURO.

Als Option ist eine hydraulische Verstellung lieferbar.

- Feuerverzinkter Rahmen
- Minimale Räumbreite = 110 cm
- Max. Schrägstellung = 30°
- 3-fach verstellbar

Bezeichnung	kg	Artikel-Nr.	€	Fracht*
Gummischieber <sup>1</sup> mechanisch 1,30 m Weidemann 36 mm (660 mm)	120	3614150	950,00	80,00
Gummischieber <sup>1</sup> mechanisch 1,30 m EURO	120	3617420	920,00	80,00
Hydraulische Verstellung	14	3618050	475,00	15,00

<sup>1</sup> unter Verwendung von sekundären Rohstoffen / Gummileiste m. Stahleinlage

## GUMMISCHIEBER EURO MECHANISCH



2,60 m für EURO-Aufnahme mit mechanischer Schrägstellung. Ideal zum Säubern von Futterflächen und Vorlegen von Futter. Optional ist eine hydraulische Verstellung lieferbar.

- Feuerverzinkter Rahmen
- Min. Räumbreite = 210 cm
- Max. Schrägstellung = 30°
- 3-fach verstellbar

Bezeichnung	kg	Artikel-Nr.	€	Fracht*
Gummischieber <sup>1</sup> mechanisch 2,60 m EURO	180	3617400	1.195,00	170,00
Hydraulische Verstellung	14	3618050	475,00	15,00

<sup>1</sup> unter Verwendung von sekundären Rohstoffen / Gummileiste m. Stahleinlage

Ballen- / Lastentransport

Adapter / Schlepperdreiecke

Schneeschilder / -pflüge

Gummischieber

## GUMMISCHIEBER 70° SCHWENKBAR



- 2 x doppelt wirkender Zylinder
- Max. Schrägstellung 70°
- Enden 45° schrägstellbar
- Kombi Aufnahme Euro, 3 - Punkt und Stapler
- Feuerverzinkter Rahmen

Bezeichnung	kg	Artikel-Nr.	€	Fracht*
Gummischieber 2,60 m 70° mit Stahleinlage	275	3617550	2.690,00	170,00
Gummischieber 2,60 m 70° mit Gewebeeinlage	268	3617560	2.670,00	170,00

<sup>1</sup> unter Verwendung von sekundären Rohstoffen / Gummileiste m. Stahleinlage

## KEILGUMMISCHIEBER



Der Keilgummischieber ist aufgrund des spitzen Winkels ideal zum Säubern von Futterflächen und Vorlegen von Futter.

- Feuerverzinkter Rahmen
- 1,50 m Arbeitsbreite = Winkel 70°
- 2,50 m Arbeitsbreite = Winkel 60°

### Optional

- EURO-Adapter für Stapleraufnahme
- Greifschaufelaufnahme für Stapler  
s. S. 58

1,5 m Arbeitsbreite

Bezeichnung	kg	Artikel-Nr.	€	Fracht*
Keilgummischieber <sup>1</sup> 1,50 m	145	17470	1.165,00	170,00
Keilgummischieber <sup>1</sup> 2,50 m	275	17480	2.485,00	245,00

<sup>1</sup> unter Verwendung von sekundären Rohstoffen





Das Gerät ist mechanisch links oder rechts schwenkbar. Die Aufnahme erfolgt im 3-Punkt-Anbau, am Kupplungsdreieck oder Frontlader (f. Klinkgeräte), über die Kombiaufnahme für EURO, 3-Punkt und Kupplungsdreieck – und auch über die Greifschaufelaufnahme. Der Antrieb des rotierenden Rades erfolgt über den Boden. Die hydraulische Verstellung ist jederzeit nachrüstbar.

Technische Daten:

- Räumbreite: ca. 150 cm
- Antrieb über den Boden
- Links und rechts verstellbar
- Empfohlen wird ein Reifen 16.9/34 (nicht im Lieferumfang enthalten)
- Verzinkt

Optional

- Hydraulische Schwenkung und Verstellung für Futterräumer 3-Punkt und Kombi



Greifschaufelaufnahme

Bezeichnung	kg	Artikel-Nr.	€	Fracht*
Futterräumer 3-Punkt mechanisch	275	18100	1.345,00	145,00
Futterräumer Kombi mechanisch	315	18150	1.580,00	145,00
Hydraulische Verstellung	14	18050	475,00	15,00
Futterräumer Greifschaufelaufnahme	200	18200	1.330,00	145,00



Der düvelsdorf Boxenplaner eignet sich zum Auflockern und Verteilen von Einstreu in Liegeboxen. Das Gerät kann mittels EURO-Aufnahme an das Trägerfahrzeug gekoppelt werden und lässt sich über ein DW Steuergerät in Arbeitsposition schwenken.

- Verwendung von Trägerfahrzeugen mit unterschiedlichen Breiten durch flexiblen Aufbau möglich
- Verstellung der Eingriffstiefe der Zinken in zwei Höhen
- Anpassung an Ihre Liegeboxen und Bügel
- Mögliche Armlängen: 990 mm / 1070 mm / 1360 mm / 1470 mm / 1790 mm / 1890 mm
- Max. Hydraulikdruck 180 bar
- Anschlüsse: 1 x DW

Bezeichnung	kg	Artikel-Nr.	€	Fracht*
Boxenplaner	210	3621100	2.345,00	175,00



Feuerverzinkter Rahmen mit 1,50 m, 2,00 m oder 2,50 m Arbeitsbreite. 3-Punkt-Anbau.  
Für jeden Reitplatzboden geeignet.

Serienmäßig mit:

- Verstellbarem Oberlenker
- Bandenrollrad
- Feuerverzinktem Hufschlagplaner
- Auswechselbaren Zinken
- Verstellbarem, pendelndem Planschild
- 3-Punkt-Anbau KAT 1 und KAT 2



Bandenrollrad serienmäßig

Bezeichnung	kg	Artikel-Nr.	€	Fracht*
Reitbahnplaner 1,50 m	90	3620150	1.125,00	80,00
Reitbahnplaner 2,00 m	120	3620200	1.355,00	115,00
Reitbahnplaner 2,50 m	135	3620250	1.545,00	135,00



Wildkrautbesen mit Stahlborsten



Stahlborsten



PPN-Borsten



Kunststoffummantelte Stahl-Borsten

Der düvelsdorf Wildkrautbesen eignet sich zur Beseitigung von wurzeltiefem Wildkraut. Somit lassen sich Wegränder – ideal an Bordsteinkanten – und gepflasterte Flächen perfekt reinigen. Je nach Bedarf ist er sowohl mit Stahl-, PPN- oder kunststoffummantelten Stahlborsten erhältlich.





Einstellbares Schutztuch



Bürstenteller

- Mechanische Einstellung der Besenintensität über Längs- und Querneigung
- Stufenlos höhenverstellbares Stützrad
- Beidseitig schwenkbar für Fahrzeugbreiten bis 2,60 m
- Pendelausgleich zur Höhenanpassung
- Bürstenteller mit 70 cm Durchmesser
- 38 Borsten aus Stahl-, PPN- oder kunststoffummantelten Stahl
- Komfortabler Austausch der Borsten
- Einstellbares Schutztuch
- Abstellstütze
- EURO-Aufnahme
- Antrieb über leistungsstarken Hydraulikmotor mit Überlastsicherung
- Ölmenge: Minimum 45 l / min (ca. 250 U / min), Maximum 85 l / min (ca. 470 U / min)
- Borsten: Gewinde M12 / 300 mm lang

Bezeichnung	kg	Artikel-Nr.	€	Fracht*
Wildkrautbesen PPN	228	2822150	3.695,00	145,00
Wildkrautbesen Stahl	228	2822100	3.755,00	145,00
Wildkrautbesen Stahl, ummantelt	228	2822160	3.815,00	145,00
PPN-Borste, pro Stück	1	2822140	14,20	15,00
Stahlborste, pro Stück	1	2822130	15,80	15,00
Stahlborste ummantelt, pro Stück	1	2822135	16,80	15,00

Hinweis: Montage des hydraulischen Schlauchsatzes sowie der Borsten ist notwendig. Montagezeit ca. 1 Stunde.



Kehrmaschine DKE, Abbildung zeigt kostenpflichtige Sonderausstattung

Die düvelsdorf Kehrmaschine Stratos gefällt durch ihre bewährte Konstruktion in Verbindung mit praxisorientierten Detaillösungen. So wurde zum Beispiel die Sammelwanne auch mit höhenverstellbaren Spindeln ausgestattet oder die Möglichkeit geschaffen, den Seitenkehrbesen links oder rechts zu montieren. Die bewährten Anbauteile passen selbstverständlich auch weiterhin an den Grundkorpus. Die Kehrmaschine ist ideal zum Reinigen von verschmutzten Straßen, Hofflächen, Futtertischen oder Siloplatzen.

- Anbau an Frontlader, Front- oder Heckhydraulik
- 3-Punkt-Aufnahme mit Pendelausgleich, KAT 1 und KAT 2
- Pendel- und Höhenausgleich zum Anbau an Frontlader oder Hoflader oder mit Aufnahme zur eigenen Fertigung
- Stapleraufnahme
- Stufenweise mechanische (oder hydraulische) Schrägstellung (nicht bei DKE 1,50 m und Stapler möglich)
- Mechanische Entleerung der Sammelwanne (optional hydraulisch)
- Bürstendurchmesser 58 cm (Polypropylen)
- Drehrichtung der Bürste beidseitig möglich
- Höhenverstellbare Spindeln für Stützräder und Sammelwanne
- Mittelbolzenverstärkung
- Kugelgelagerte Führungsräder
- Montagezeit Kehrmaschine 2 Stunden, Seitenkehrbesen 1 Stunde



Bolzenverstärkung

Zubehör: siehe Seite 84 + 85

Bei Aufnahme in der Front wird ein 3. Stützrad empfohlen

	Bezeichnung	kg	Artikel-Nr.	€	Fracht*	
Aufnahme Pendelausgleich	Stratos 1,50 m 3-Punkt	265	4511156	2.320,00	135,00	Futterräumer
	Stratos 1,70 m 3-Punkt	303	4511170	2.475,00	145,00	
	Stratos 2,25 m 3-Punkt	345	4511220	2.890,00	175,00	
	Stratos 2,70 m 3-Punkt	388	4511270	3.135,00	225,00	
Aufnahme Pendel- und Höhenausgleich	Stratos 1,50 m EURO	330	4511157	2.655,00	135,00	Futterplaner
	Stratos 1,70 m EURO	368	4511177	2.795,00	145,00	
	Stratos 2,25 m EURO	410	4511227	3.195,00	175,00	
	Stratos 2,70 m EURO	453	4511277	3.430,00	225,00	
	Stratos 1,50 m Stapleraufnahme	260	4511153	2.495,00	135,00	Reitbahnplaner
	Stratos 1,70 m Stapleraufnahme	298	4511173	2.540,00	145,00	
	Stratos 2,25 m mit Stapleraufnahme	340	4511223	3.065,00	175,00	
	Stratos 2,70 m Stapleraufnahme	383	4511273	3.315,00	225,00	
	Stratos 1,50 m Pendel-Höhenausgl.o.Aufn.	320	4511150	2.585,00	135,00	Boxenplaner / Reitbahnplaner
	Stratos 1,70 m Pendel-höhenausgl.o.Aufn.	358	4511070	2.755,00	145,00	
	Stratos 2,25 m Pendel-Höhenausgl.o.Aufn.	400	4511226	3.135,00	175,00	
	Stratos 2,70 m Pendel-höhenausgl.o.Aufn.	443	4511276	3.390,00	225,00	
	Stratos 1,50 m Weidemann 36 mm (660 mm)	335	4511158	2.815,00	135,00	Kehrmaschinen / -besen
	Stratos 1,70 m Weidemann 36 mm (660 mm)	373	4511178	2.980,00	145,00	
	Stratos 2,25 m Weidemann 36 mm (660 mm)	415	4511228	3.385,00	175,00	
	Stratos 2,70 m Weidemann 36 mm (660 mm)	458	4511278	3.625,00	225,00	
	Stratos 1,50 m Schäffer 42 mm (660 mm)	336	4511159	2.815,00	135,00	Planierschild / Erdbohrer
	Stratos 1,70 m Schäffer 42 mm (660 mm)	374	4511179	2.980,00	145,00	
	Stratos 2,25 m Schäffer 42 mm (660 mm)	416	4511229	3.385,00	175,00	
	Stratos 2,70 m Schäffer 42 mm (660 mm)	459	4511279	3.625,00	225,00	
	Stratos 1,50 m Weidemann Plattenaufnahme	336	4511161	2.815,00	135,00	Betonmischer
	Stratos 1,70 m Weidemann Plattenaufnahme	373	4511181	2.880,00	145,00	
	Stratos 2,25 m Weidemann Plattenaufnahme	415	4511231	3.385,00	175,00	
	Stratos 2,70 m Weidemann Plattenaufnahme	458	4511281	3.625,00	225,00	
	Stratos 1,50 m Schäffer Plattenaufnahme	336	4511160	2.815,00	135,00	
	Stratos 1,70 m Schäffer Plattenaufnahme	374	4511180	2.980,00	145,00	
	Stratos 2,25 m Schäffer Plattenaufnahme	415	4511230	3.385,00	175,00	
	Stratos 2,70 m Schäffer Plattenaufnahme	458	4511280	3.625,00	225,00	
	Stromregelventil		4550115	685,00	15,00	

<sup>1</sup> Anschweißhaken sind standardmäßig mit 40 mm Durchmesser und 660 mm Abstand ausgestattet, sind aber auch in 34 mm Durchmesser und 860 mm Abstand erhältlich.

\* Achtung: untere Verriegelungslasche liegt lose bei!



Sprüheinrichtung mit 200 Liter Wassertank



Bürsten PPN



Bürsten PPN/Stahl



3. Stützrad



Hydraulische Schrägstellung





Seitenkehrbesen PPN



Nur 1 DW erforderlich für  
Betätigung und Antrieb!

Hydraulische Betätigung der  
Sammelwanne

Bezeichnung	kg	Artikel-Nr.	€	Fracht*
Hydraulische Schrägstellung Stratos	13	4550050	480,00	15,00
Hydraulische Betätigung der Sammelwanne (Anbausatz)	12	4550100	630,00	15,00
3. Stützrad (Bausatz) Stratos	20	4550400	250,00	80,00
Seitenkehrbesen PPN/Stahl Stratos	33	4740200	1.255,00	80,00
Seitenkehrbesen PPN Stratos	28	4740220	1.245,00	80,00
Bürste 58 cm Durchmesser, 75 cm lang, PPN	12	45110757	225,00	30,00
Bürste 58 cm Durchmesser, 90 cm lang, PPN	15	45100900	270,00	30,00
Bürste 58 cm Durchmesser, 75 cm lang, PPN/Stahl	16	45111757	280,00	30,00
Bürste 58 cm Durchmesser, 90 cm lang, PPN/Stahl	19	45111957	325,00	30,00
Sprüheinrichtung 1,50 m 12 V ca. 200 l	27	4740132	1.695,00	115,00
Sprüheinrichtung 1,70 m 12 V ca. 200 l	28	4740134	1.730,00	115,00
Sprüheinrichtung 2,25 m 12 V ca. 200 l	29	4740136	1.760,00	145,00
Sprüheinrichtung 2,70 m 12 V ca. 200 l	30	4740138	1.795,00	175,00

\*Sprüheinrichtungen werden ohne Anschlusskabelsatz geliefert.

Sprüheinrichtungen auch jeweils in 24 V erhältlich.

Bei Einsatz von Sprüheinrichtung keine hydraulische Schrägstellung möglich.

➤ Bürsten mit 52 cm Durchmesser sind auf Anfrage erhältlich.

Futterräumer

Boxenplaner / Reitbahnplaner

Kehrmaschinen / -besen

Planierschild / Erdbohrer

Betonmischer

## STRATOS KEHRMASCHINE



Abbildung zeigt Stratos 1,70 m EURO, 3. Stützrad, Sprüheinrichtung, Hydraulische Betätigung der Sammelwanne sowie einen Seitenkehrbesen PPN



EURO-Adapter



Greifschaufelaufnahme Kehrbesen

Die einfache Alternative zur Kehrmaschine.  
Das Gerät verfügt über 8 Bürstenreihen mit  
28 cm Borstenlänge.

Optimal, wenn es mal schnell gehen soll:  
Einfach mit den Staplerzinken bis zum Anschlag  
in die Taschen fahren, Knebschrauben anziehen  
und los geht es.

- Robuste Stahlkonstruktion
- Geeignet für Gabelstapler, Radlader und andere Trägerfahrzeuge mit Palettengabel
- Strapazierfähige Bürstenelemente (30 x 280 x 750 mm)
- Abstellstütze
- Leicht zu wechselnde Bürstenelemente

Bezeichnung	kg	Artikel-Nr.	€	Fracht*
Kehrbesen Standard 1,50 m	59	4510150	1.185,00	110,00
Kehrbesen Standard 2,25 m	79	4510225	1.680,00	140,00
Kehrbesen Standard 3,00 m	99	4510300	2.185,00	190,00
Adapter EURO - Stapler Stapleraufnahme	63	4510450	375,00	80,00
Greifschaufelaufnahme Kehrbesen	31	4510480	435,00	80,00
Bürstenleiste PPN	1,5	45100150	46,50	15,00



Das düvelsdorf Planierschild hilft ebene Flächen schnell und einfach herzustellen.

- Planierschild für den 3-Punkt-Anbau KAT 2
- Breite 2,50 - 2,90 m
- Serienmäßige Verbreiterung 20 cm pro Seite
- Serienmäßige mechanische Verstellung, 3-fach verstellbar
- Minimale und maximale Räumbreiten zwischen 2,20 und 2,90 m
- Schrägstellung des Schildes zum Traktor max. 30°
- Versatz links und rechts zur Mittelachse um ca. 40 cm möglich
- Neigungswinkel verstellbar 10°
- Serienmäßiges, einstellbares Stützrad
- Stabiler Rahmen
- Schildhöhe ca. 45 cm
- Schürfleiste Hardox 450
- Hydraulischer Anbausatz bestehend aus: Elektrischem Umschalter, Schlauchsatz, 3 doppelwirkende Zylinder
- 2 DW-Steuergeräte erforderlich



Bezeichnung	kg	Artikel-Nr.	€	Fracht*
Planierschild hydraulisch	371	3610250	4.235,00	215,00

Hinweis: Die Lieferung erfolgt unmontiert. Endmontage ca. 4 Stunden





Der düvelsdorf Erdbohrer wird mit einem Bohrkörper geliefert. Zur Auswahl stehen Bohrkörper mit einem Durchmesser von 150 mm, 300 mm und 450 mm. Die Bohrkörper sind mit auswechselbaren Schneidmessern ausgestattet. Die mitgelieferte Gelenkwelle ist mit einer Rutschkupplung ausgestattet. Sie treibt das Ölbadgetriebe an. Die Bohrtiefe beträgt 100 cm. Die Konstruktion ermöglicht ein platzsparendes und sicheres Abstellen sowie ein An- und Abkoppeln an den Schlepper.

- 3-Punkt-Anbau KAT 2
- Rahmen pulverbeschichtet
- 2,3 l Öl SAE 85/W90
- Anzeige für lotrechte Bohrungen

Ölmenge bei Hydroantrieb:  
Min. 90 l/min bei max. 180 - 200 bar.  
**Achtung! Vor Inbetriebnahme Öl in Getriebe einfüllen! Öl ist nicht im Lieferumfang enthalten.**



Bezeichnung		kg	Artikel-Nr.	€	Fracht*
Erdbohrer inkl. 150 mm Bohrkörper	<b>NEU</b>	169	3639110	2.040,00	145,00
Erdbohrer inkl. 300 mm Bohrkörper		138	3639100	2.245,00	145,00
Erdbohrer inkl. 450 mm Bohrkörper	<b>NEU</b>	230	3639120	2.355,00	145,00
Hydroantrieb Erdbohrer		140	3639040	1.655,00	80,00
Bohrkörper 150 mm		34	3639005	540,00	80,00
Bohrkörper 300 mm		40	3639004	745,00	80,00
Bohrkörper 450 mm	<b>NEU</b>	95	3639007	855,00	80,00

Hinweis: Die Lieferung erfolgt unmontiert. Endmontage ca. 1 Stunden



**Achtung!** Vor Inbetriebnahme Öl in Getriebe einfüllen! Öl ist nicht im Lieferumfang enthalten.

Mit dem düvelsdorf Betonmischer 750 lassen sich Beton, Mörtel und Estrich auch in großen Mengen schnell, bequem, kostengünstig und hochwertig herstellen. Darüber hinaus kann er zum Mischen von Trocken-TMR für bspw. Kälber verwendet werden.

Der Betonmischer kann sowohl in der Schlepperhydraulik als auch mit einer Palettengabel aufgenommen werden.

Antrieb über Ölbadgetriebe mit normalem Zapfwellen-Profil.

Empfohlene Schlepperleistung: ab 70 PS

- Robuste Verarbeitung
- Stabiles Ölbadgetriebe
- Gefederte Rührwerksarme mit nachstellbaren Rührschaufeln
- Seitenwandabstreifer
- 3-Punkt-Anbau KAT 2
- Blechstärke: Boden 6 mm / Wand 5 mm in S235
- Antrieb: 1100 Nm  
(4,3 Ltr. Öl SAE 85/W90 oder SAE 90 EP)

## Lieferumfang

- Spritzblech, Abkippbügel, Seitenwandabstreifer, Auslauf, Sacköffner und schwerem Schutzgitter

## Optional

- Gelenkwelle mit Scherbolzen
- Schwenkbarer Auslauf

Bezeichnung	kg	Artikel-Nr.	€	Fracht*
Betonmischer DBM 750 L	570	7525500	3.640,00	190,00
Gelenkwelle mit Scherbolzen	13	7525002	260,00	15,00
Schwenkbare Betonrutsche	32	7525100	290,00	80,00

Höhe 110 cm



Zubehör:

- Universalpfosten, feuerverzinkt - Abmessungen: 200 x 9 x 9 cm, Wandstärke 3 mm mit 2 Hängen und 2 Bohrungen für Verschluss
- Aufhängung für Weidetor, feuerverzinkt
- Weidetorverschluss mit Kette

- Verstellbare Breite
- Feuerverzinkt
- Mit 2 einstellbaren Ösen und 2 Verschlussbolzen

Bezeichnung	kg	Artikel-Nr.	€	Fracht*
Weidetor 2-3 m	38	2011023	225,00	auf Anfrage
Weidetor 3-4 m	49	2011034	285,00	auf Anfrage
Weidetor 4-5 m	60	2011045	330,00	auf Anfrage
Weidetor 5-6 m	71	2011056	390,00	auf Anfrage
Universalpfosten	17	2011501	105,00	auf Anfrage
Weidetoraufhängung	1	2010200	14,00	15,00
Weidetorverschluss mit Kette	0,8	2010300	15,00	15,00

## RUNDRAUFE MIT 9 ODER 12 FRESSPLÄTZEN

Rundraufe Standard mit 9 oder 12 Fressplätzen. Diese Rundraufe ist ein bewährtes Standardmodell für die Weidefütterung. Sie können sie bequem mit der Ackerschiene des Schleppers transportieren.

Durch die Kreisanordnung können auch rangniedrige Tiere mitfressen. Die Befüllung der Standard-Rundraufe kann mit dem Frontlader von oben oder von Hand über die Seite erfolgen.

- 9 Fressplätze Ø 1,7 m
- 12 Fressplätze Ø 2,3 m



Bezeichnung	kg	Artikel-Nr.	€	Fracht*
Rundraufe 9 Plätze	145	1070100	785,00	115,00
Rundraufe 12 Plätze	198	1070200	1.050,00	145,00

## VIERECKKRAUFEN



- › Mit 12 Fressplätzen
- › Transport mit Ackerschiene möglich
- › Mit Auffangwanne und Überdachung
- › Dach mit Eckenschutz
- › Dach in der Höhe verstellbar
- › Lieferung erfolgt unmontiert

Technische Daten:

- › Länge 2000 mm
- › Breite 2000 mm
- › Höhe ca. 2600 mm



Eckenschutz für das Dach



- › Mit 8 Fressplätzen
- › Einklappbare Aufnahme
- › Staplertaschen
- › Mit Auffangwanne und Überdachung
- › Dach rundum mit Eckenschutz
- › Dach in der Höhe verstellbar
- › Lieferung erfolgt unmontiert

Technische Daten:

- › Länge 1500 mm
- › Breite 1500 mm
- › Höhe ca. 2200 mm

Bezeichnung	kg	Artikel-Nr.	€	Fracht*
Viereckraufe mit Palisadenfressgitter, 12 Plätze	360	1050550	1.870,00	285,00
Viereckraufe mit Palisadenfressgitter, 8 Plätze	225	1050530	1.460,00	115,00

Hinweis: Die Lieferung erfolgt unmontiert. Endmontage ca. 2 Stunden





Spritzwassergeschützte Transportbox zum Transportieren und Aufbewahren von z.B. Werkzeug, Kettensägen oder ähnlichen Utensilien.

- 3-Punkt-Anbau KAT 1 und KAT 2
- mit Gerätedreieck KAT 0 Anbau an kleineren Fahrzeugen
- Tragfähigkeit 1,20 m: ca. 300 kg
- Tragfähigkeit 1,60 m: ca. 400 kg
- Blechstärke: 2 mm
- Montagepunkte für Lenkrollen vorhanden



Bezeichnung	kg	Artikel-Nr.	€	Fracht*
Transportbox 1,20 m, Innenmaß = 1200 x 650 x 500 mm	110	3520010	770,00	125,00
Transportbox 1,60 m, Innenmaß = 1600 x 650 x 500 mm	125	3520015	985,00	140,00
Kommunaldreieck für Transportbox	13	3520019	175,00	25,00
Vierer-Satz Lenkrollen	6,5	210500	195,00	15,00



Die düvelsdorf Transportbox HD ist ideal für die Land- und Forstwirtschaft, Lohnunternehmen oder Kommunen. Mit einer Breite von 1,80 m und einem Innenvolumen von 1100 Litern lassen sich Werkzeug, Saatgut, Kanister oder andere Utensilien transportieren. Für eine geordnete Ablage kann der Innenraum mit zwei individuell verschiebbaren Trennwänden aufgeteilt werden. Die Box ist spritzwassergeschützt, abschließbar und ein komfortables Öffnen wird durch die Unterstützung von Gasdruckdämpfern gewährleistet.



Weiterhin ist die Transportbox HD mit einer Begrenzungsleuchte, Anbauplatten für Lenkrollen sowie eine Einfahröffnung für Gabelstapler ausgestattet. Durch die Dreipunkt-Aufnahme (KAT 1 und KAT 2) lässt sich die Transportbox schnell und sicher am Schlepper montieren. Die Traglast beträgt 1000 kg.

Bezeichnung	kg	Artikel-Nr.	€	Fracht*
Transportbox HD 1,80 m, Innenmaß = 1790 x 890 x 900 mm	290	3520000	2.890,00	150,00
Vierer-Satz Lenkrollen	6,5	210500	195,00	15,00



Der Heckcontainer HD eignet sich für schwere Einsätze. Mit einer Traglast von 2,5 t und Innenmaßen von B x T x H 1805 x 1240 x 600 mm eignet sich der Heckcontainer zum Transport von zwei EURO-Paletten bei geschlossener Klappe.

Mit dem optionalen Zubehör lässt sich das Volumen von 1,35 m<sup>3</sup> um 0,35 m<sup>3</sup> mit der 300 mm Bordwanderhöhung oder 1,15 m<sup>3</sup> mit der 500 mm Bordwanderhöhung vergrößern. Die 300 mm und 500 mm Bordwanderhöhungen lassen sich miteinander kombinieren.

Alles weitere Zubehör kann jeweils nur einzeln am Gerät montiert werden. Angebaut werden kann der Heckcontainer HD in der Dreipunkt KAT 2 und mittels EURO Aufnahme am Frontlader. Durch einen Auskippwinkel von 90° kann der Heckcontainer als Hochkippschaufel im Frontlader genutzt werden.

Bezeichnung	kg	Artikel-Nr.	€	Fracht*
Heckcontainer HD 2,00 m	585	3521300	3.950,00	205,00
Bordwanderhöhung 300 mm	22	3521330	220,00	80,00
Bordwanderhöhung 500 mm	154	3521350	890,00	80,00
Einsteckungen	28	3521360	180,00	25,00
Schwenklappe	8,5	3521370	150,00	25,00



Bordwanderhöhen 300 mm und 500 mm



Einsteckungen



Schwenkklappe





Weidetore / Futterraufen

Transportboxen

Heckcontainer

Arbeitsbühnen / Überladeschnecke

Forstgeräte

Heckcontainer können als Transportbehälter für Werkzeug und Schüttgüter verwendet werden. Der Heckcontainer Standard verfügt über eine pendelnd aufgehängte, abnehmbare Heckklappe und eine Schürfleiste.

- Anbau im 3-Punkt-Anbau KAT 1 und KAT 2
- Mechanische Kippvorrichtung
- Universell für alle Traktoren
- Geringes Eigengewicht
- Traglast: 500 kg
- Blechstärke: 2 mm



mechanische Kippvorrichtung

Bezeichnung	kg	Artikel-Nr.	€	Fracht*
Heckcontainer Standard 1,20 m, Innenmaß = 1200 x 800 x 600 mm	102	3520020	770,00	125,00
Heckcontainer Standard 1,40 m, Innenmaß = 1400 x 800 x 600 mm	113	3520040	850,00	125,00
Heckcontainer Standard 1,60 m, Innenmaß = 1600 x 800 x 600 mm	123	3520060	885,00	125,00
Heckcontainer Standard 1,80 m, Innenmaß = 1800 x 800 x 600 mm	133	3520080	925,00	125,00
Heckcontainer Standard 2,00 m, Innenmaß = 2000 x 800 x 600 mm	143	3520090	975,00	150,00



Ein praktischer Heckcontainer für den 3-Punkt-Anbau mit besonders robuster Verarbeitung mit mechanischer Kippvorrichtung.

Damit schaffen Sie eine Transport- und Ablagemöglichkeit für jeden Schlepper.

- Mit Heckklappe
- Robuste Verarbeitung
- 3-Punkt-Anbau KAT 1 und KAT 2
- Traglast: 800 kg
- Schürffleiste
- Blechstärke: 2 mm



mechanische Kippvorrichtung

Bezeichnung	kg	Artikel-Nr.	€	Fracht*
Heckcontainer 1,40 m mechanisch, Innenmaß = 1370 x 1000 x 400 mm	170	3520140	1.195,00	125,00
Heckcontainer 1,60 m mechanisch, Innenmaß = 1570 x 1000 x 400 mm	188	3520160	1.230,00	125,00
Heckcontainer 1,80 m mechanisch, Innenmaß = 1770 x 1000 x 400 mm	206	3520180	1.320,00	150,00



hydraulische Kippvorrichtung, ca. 60° / EW

- Mit Heckklappe
- Robuste Verarbeitung
- 3-Punkt-Anbau KAT 1 und KAT 2



Erhöhung Heckcontainer hydraulisch

- Traglast 1000 kg
- Schürfleiste
- Blechstärke: 3 mm

Bezeichnung	kg	Artikel-Nr.	€	Fracht*
Heckcontainer 1,60 m hydraulisch, Innenmaß = 1560 x 1150 x 400 mm	339	3521160	2.115,00	150,00
Heckcontainer 1,80 m hydraulisch, Innenmaß = 1760 x 1150 x 400 mm	355	3521180	2.185,00	150,00
Heckcontainer 2,00 m hydraulisch, Innenmaß = 1960 x 1150 x 400 mm	372	3521200	2.285,00	150,00
Erhöhung Heckcontainer hydraulisch, alle Größen, Höhe 400 mm	25	3521220	370,00	95,00





Der EURO Container Standard kann bequem in der EURO Aufnahme des Schleppers angebaut werden und ist somit sehr schnell für den Einsatz bereit.  
So transportieren Sie Gegenstände sicher und komfortabel mit dem Frontlader.



- Mit Frontklappe
- Robuste Verarbeitung
- EURO Aufnahme
- Traglast 500 kg
- Schürfleiste
- Blechstärke: 2 mm
- Montagepunkte für Lenkrollen vorhanden

Bezeichnung	kg	Artikel-Nr.	€	Fracht*
EURO Container Standard 2,00 m, Innenmaß: 2000 x 1000 x 600 mm	154	3520590	965,00	150,00
Vierer-Satz Lenkrollen	6,5	210500	195,00	15,00





- Für Euro-Schnellwechselrahmen
  - Mit Holzschutzleiste am Handlauf
  - Mit Werkzeugschale
  - EG- Baumustergeprüft
  - Selbstschließende Tür
  - Dosenlibelle für Anzeige der Schräglage
- Optional
- Erhöhung um 1,00 m

Vor Inbetriebnahme ist eine Abnahme der Kombination (Arbeitsbühne, Frontlader, Schlepper) erforderlich.  
Die Prüfung ist kostenpflichtig.  
Achtung: Erhöhung ist erst für Arbeitsbühnen ab Baujahr 2018 passend

Bezeichnung	kg	Artikel-Nr.	€	Fracht*
Arbeitsbühne 1,10 m, Innenmaß: 1040 x 790 x 1100 mm	180	3523050	1.880,00	115,00
Erhöhung für die Arbeitsbühne 1,10 m	95	3523055	795,00	115,00
Arbeitsbühne 1,60 m, Innenmaß: 1540 x 790 x 1100 mm	245	3523100	2.265,00	150,00
Erhöhung für die Arbeitsbühne 1,60 m	110	3523105	1.010,00	115,00

Alle Preise netto zzgl. gesetzlicher Mehrwertsteuer. Technische Angaben unverbindlich, Änderungen vorbehalten!

Weidetore / Futterraufen

Transportboxen

Heckcontainer

Arbeitsbühnen / Überladeschnecke

Forstgeräte



Ölmenge: Min. 20 l/min, max. 60 l/min.  
bei max. 180 bar. Sollten diese Werte  
überschritten werden, muss ein Strom-  
regelventil montiert werden!

Abbildung zeigt kostenpflichtige Sonderausstattung

- Antrieb über Hydraulikmotor mit 4,00 m Schlauch (erforderlich 1 EW + 1 druckloser Rücklauf)
- Gesamtlänge 3,00 m / 4,00 m, Ø 140 mm
- In Edelstahl für eine lange Lebensdauer
- Einfülltrichter mit Sieb
- Reinigungsschieber für leichtes Reinigen
- Lackierte Anbauteile, passend für alle Kipper
- Neigungsverstellung über Seilrollen und Metallstreben
- Leistung bis 20 t/h

## Optional

- Abschaltung über Bypass mit Absperrhahn und Schläuchen
- Auslaufschlauch 1,20 m mit Schelle
- Seilzugwinde



Einfülltrichter mit Sieb



Absperrhahn

Bezeichnung	kg	Artikel-Nr.	€	Fracht*
Überladeschnecke 3,00 m	94	4210150	2.875,00	195,00
Überladeschnecke 4,00 m	122	4210240	3.390,00	270,00
Abschaltung über Bypass	2	4230100	170,00	15,00
Auslaufschlauch 1,20 m mit Schelle	2	4210400	175,00	15,00
Seilzugwinde	5	4210490	115,00	15,00



Weidetore / Futterraufen

Transportboxen

Heckcontainer

Arbeitsbühnen / Überladeschnecke

Forstgeräte

Die Kombi-Forstzange hat sowohl eine Frontlader EURO-Aufnahme als auch einen 3-Punkt-Anbau KAT 2.

Das stabile Mehrfunktionsschild mit Kettenschlitzen bietet die Möglichkeit zum Stapeln, Zusammenschieben und Heben von Baumstämmen. Die robuste Rahmenkonstruktion bietet viele Ankupplungsmöglichkeiten passend für jeden Traktor.

Die Greiferzange kann entweder starr oder pendelnd aufgehängt werden. Ein Umbau zur starren Version ist durch ein einfaches Einsetzen der Verriegelungsbolzen gefahrlos ohne Werkzeug möglich. Eine Demontage der Zange ist dabei nicht notwendig.

- Min. Zangenöffnung 200 mm
- Max. Zangenöffnung 1560 mm
- Schließkraft des Zylinders 9000 kg
- Pendelnd im Kreuzgelenk aufgehängt
- Schleppergröße ab 44 kW
- 1 DW-Anschluss erforderlich

#### Optional

- Hydroantrieb

Bezeichnung	kg	Artikel-Nr.	€	Fracht*
Forstzange KOMBI	285	3523370	3.455,00	145,00
Hydroantrieb Forstzange KOMBI	15	3523175	425,00	15,00

## FORSTZANGE KOMBI ROTATOR



**NEU**



Die Forstzange mit Rotator eignet sich zum Stapeln und Rücken von Holzstämmen. Der Endlosrotator mit einer Traglast von 4,5 t und der Greifer mit 1560 mm Öffnungsweite ermöglichen ein komfortables Arbeiten. Der Anbau kann sowohl mit EURO Aufnahme am Frontlader erfolgen, als auch in der Dreipunkt mit KAT 2 Aufnahme.

Zur Bedienung werden zwei doppelt wirkende Steuergeräte benötigt. Das funktionale Schild ist mit Kettenschlitzen ausgestattet und bietet die Möglichkeit zum Stapeln und Zusammenschieben von Stämmen.

Bezeichnung	kg	Artikel-Nr.	€	Fracht*
Forstzange KOMBI Rotator	285	3523350	4.440,00	145,00

## HOLZGREIFER EURO



**NEU**



Der Holzgreifer mit zweifachem hydraulischem Oberarm ermöglicht ein sicheres und praktikables HolZRücken, Poltern und Verladen von Rundstämmen vom Trägerfahrzeug aus. Die große Öffnungsweite ermöglicht eine sichere sowie schnelle Aufnahme von mehreren Stämmen auf einmal.

- Traglast: bis 1600 kg
- Öffnungsweite: min. 140 mm - max. 1250 mm
- Breite: 1200 mm
- Tiefe: 1000 mm

- 1 x DW-Anschluss erforderlich
- EURO-Aufnahme
- Stabiles Gerät für den Einsatz in der Land- und Forstwirtschaft sowie dem Kommunalwesen usw.

Bezeichnung	kg	Artikel-Nr.	€	Fracht*
Holzgreifer	300	3523500	2.425,00	115,00





Bezeichnung	kg	Artikel-Nr.	€	Fracht*
Stahlbetongewicht 450 kg Schwarz	450	2821100	585,00	175,00
Stahlbetongewicht 750 kg Schwarz	756	2821200	740,00	175,00
Stahlbetongewicht 1050 kg Schwarz	1056	2821300	925,00	190,00
Stahlbetongewicht 1450 kg Schwarz	1456	2821400	1.280,00	190,00
Rangierhilfe	6	2821450	120,00	15,00
Stahlbetongewicht 450 kg Grau, mit Rangierhilfe	456	2821120	695,00	175,00
Stahlbetongewicht 750 kg Grau, mit Rangierhilfe	750	2821220	850,00	175,00
Stahlbetongewicht 1050 kg Grau, mit Rangierhilfe	1050	2821320	1.035,00	190,00
Stahlbetongewicht 1450 kg Grau, mit Rangierhilfe	1450	2821420	1.395,00	190,00

STAHLBETONGEWICHT BOX



Bezeichnung		kg	Artikel-Nr.	€	Fracht*
Stahlbetongewicht Box 1050 kg Grau	<b>NEU</b>	1050	2821500	1.325,00	190,00
Stahlbetongewicht Box 1250 kg Grau	<b>NEU</b>	1250	2821510	1.595,00	190,00
Stahlbetongewicht Box 1450 kg Grau	<b>NEU</b>	1450	2821520	1.940,00	190,00
Stahlbetongewicht Box 1550 kg Grau	<b>NEU</b>	1550	2821530	2.015,00	345,00
Stahlbetongewicht Box 1750 kg Grau	<b>NEU</b>	1750	2821540	2.355,00	395,00

STAHLBETONGEWICHT KOMMUNALDREIECK



Bezeichnung	kg	Artikel-Nr.	€	Fracht*
Stahlbetongewicht Kommunaldreieck 150 kg Grau	150	2821600	845,00	115,00
Stahlbetongewicht Kommunaldreieck 250 kg Grau	250	2821610	885,00	115,00

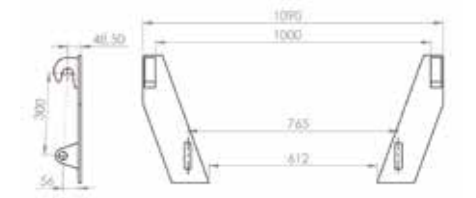
STAHLBETONGEWICHT KAT 0 - 1



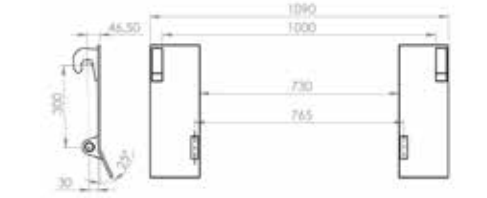
Bezeichnung	kg	Artikel-Nr.	€	Fracht*
Stahlbetongewicht KAT 0-1 250 kg Grau	250	2821620	690,00	115,00
Stahlbetongewicht KAT 1 400 kg Grau	400	2821630	855,00	175,00
Stahlbetongewicht KAT 1 700 kg Grau	700	2821640	1.270,00	175,00



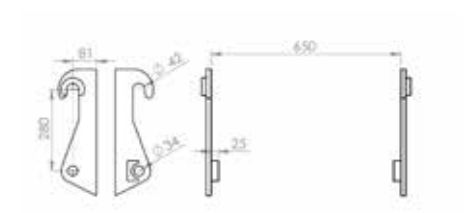
Bezeichnung	kg	Artikel-Nr.	€	Fracht*
Heckgewicht KAT 2 600 kg Grau	600	2821800	1.075,00	175,00
Heckgewicht KAT 2 900 kg Grau	900	2821810	1.805,00	175,00
Heckgewicht KAT 2 1250 kg Grau	1250	2821820	2.010,00	195,00
Heckgewicht KAT 2 1450 kg Grau	1450	2821830	2.615,00	195,00



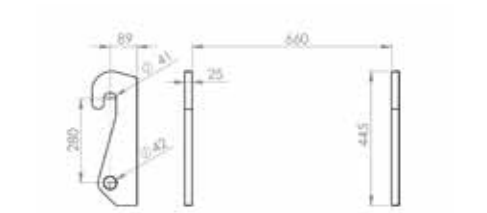
Koppelplatten EURO gerade



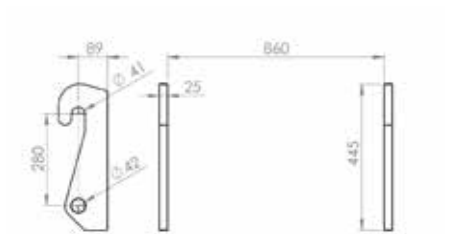
Koppelplatten EURO abgewinkelt



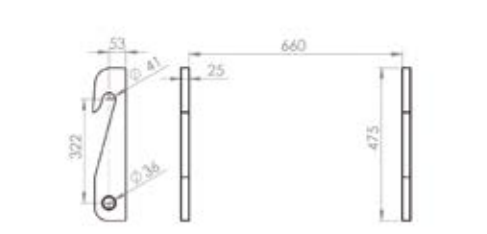
Schäffer 34 mm (650 mm)



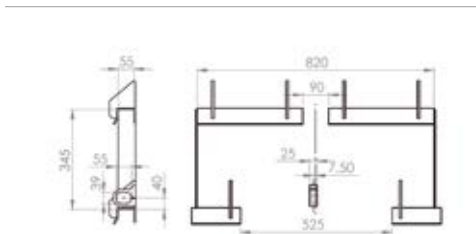
Schäffer 42 mm (660 mm)



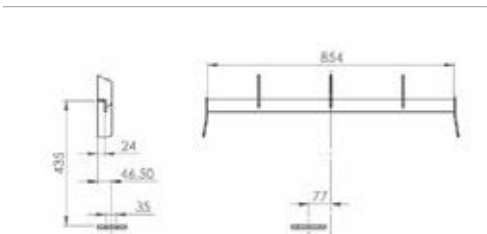
Schäffer 42 mm (860 mm)



Weidemann 36 mm (660 mm)



Schäffer Plattenaufnahme



Weidemann Plattenaufnahme

Bezeichnung	Artikel-Nr.	€	Fracht*
Koppelplatten EURO gerade	3519095	115,00	15,00
Koppelplatten EURO abgewinkelt	3519090	130,00	15,00



## INDIVIDUELL ANGESCHWEISSTE AUFNAHMEN



Bezeichnung	Artikel-Nr.
Atlas 32-40	5110090
Atlas AR40 - AR80	5110080
Bobcat Kompaktlader mini (440)	5110170
Bobcat Teelader	5110180
CASE	5110320
CAT Radlader 902-908	5110190
CLAAS Scorpion	5110140
DIECI AGRI Pivot T40 - T70	5110420
Fuchs Hoflader	5110400
GIANT 562 mm	5110200
GIANT 802 mm	5110205
Hauer B (1180 mm)	5110130
Hauer N (1060 mm)	5110135
JCB 406-409	5110210
JCB Q-fit	5110217
JCB Q-fit Agri	5110215
Komatsu WA65-85	5110160
Kramer 180 - 350	5110380
Kramer 312-950	5110340
Kramer Teleskoplader	5110390
Liebherr 507-509 Z-Kinem.	5110350
Liebherr L506	5110355
Manitou	5110100
Massey Ferguson Teelader	5110310
Matbro Teleskoplader	5110370
Merlo ZM2	5110110
Multi-One	5110220

Bezeichnung	Artikel-Nr.
Schaeff SKL 833-871	5110230
Schäffer 34 mm (650 mm)	3519117
Schäffer 42 mm (660 mm)	3519116
Schäffer 42 mm (860 mm)	3519114
Schäffer Plattenaufnahme	3519119
Schäffer Radlader	5110410
Skid Steer	5110250
SMS Trima	5110240
Striegel Plattenaufnahme	5110360
Terex TL-80-120	5110260
Thaler	5110270
Volvo L20-25	5110120
Volvo L30-35	5110125
Weidemann 36 mm (660 mm)	3519115
Weidemann Plattenaufnahme	3519118
Weidemann Radlader	5110430
Yanmar V80-100	5110280
Zeppelin ZL80-120	5110290
Zettelmeyer AL 802Si	5110335
Zettelmeyer ZL402	5110300
Zettelmeyer ZL502-602B	5110330
Zettelmeyer ZL802 - ZL1002	5110440

Stahlbetongewichte

Individualisierungen

Verzeichnisse

Weitere Aufnahmen sind auf Anfrage möglich.  
Bitte kontaktieren Sie uns oder Ihren Händler mit Ihrem Bedarf!

Ab sofort bietet düvelsdorf die D-LOCK Aufnahmen an, die sich an Arbeitsgeräten individuell anschrauben lassen. Damit wird es möglich, verschiedene Arbeitsgeräte mit der spezifischen Aufnahme Ihres Trägerfahrzeugs auszurüsten.

Das Prinzip ist ganz simpel: Am Gerät ist ein Montagerahmen angebracht, an dem die gewünschte Aufnahme einfach angeschraubt wird. Bei Ihrer Bestellung geben Sie die Artikelnummer von Gerät und Aufnahme (siehe Tabelle unten) an.

Aufgrund der Arbeitsbreite passen nicht alle schraubbaren Aufnahmen an jedes Gerät. Schmale Arbeitsgeräte sind mit D-LOCK s gekennzeichnet. In der folgenden Tabelle ist vermerkt, welche Aufnahme zu D-LOCK s passen. Zunächst gibt es verschiedene D-LOCK Gummischieber. Das Programm wird jedoch zukünftig deutlich erweitert.

Bezeichnung	D-LOCK	D-LOCKS s	Artikel-Nr.	€	Fracht*
Atlas 32-40	✓	✓	5120090	295,00	80,00
Atlas AR40 - AR80	✓	-	5120080	345,00	80,00
Bobcat Lader mini (440)	✓	✓	5120170	220,00	15,00
Bobcat Teelader	✓	✓	5120180	470,00	80,00
CASE	✓	-	5120320	295,00	15,00
CAT Radlader 902-908	✓	-	5120190	295,00	15,00
CLAAS Scorpion	✓	-	5120140	395,00	80,00
DIECI Aufnahme	✓	✓	5120420	295,00	80,00
EURO Aufnahme	✓	-	5129990	200,00	15,00
Fuchs Hoflader	✓	✓	5120400	295,00	15,00
GIANT 562 mm	✓	✓	5120200	295,00	80,00
GIANT 802 mm	✓	-	5120205	295,00	80,00
JCB 406-409	✓	✓	5120210	295,00	15,00
JCB 540-70 Agri	✓	-	5120215	470,00	80,00
JCB Q-fit	✓	-	5120217	395,00	80,00
Komatsu WA65-85	✓	-	5120160	345,00	80,00
Kramer 180 - 350	✓	✓	5120380	220,00	15,00
Kramer 312-950	✓	-	5120340	295,00	80,00
Kramer Teleskoplader	✓	-	5120390	395,00	80,00
Liebherr 507-509 Z-Kinem.	✓	-	5120350	295,00	15,00
Liebherr L506	✓	-	5120355	295,00	80,00
Manitou	✓	-	5120100	470,00	80,00
Massey Ferguson Teelader	✓	✓	5120310	470,00	80,00
Merlo ZM2	✓	-	5120110	345,00	80,00
Multi-One	✓	✓	5120220	295,00	15,00
Schaeff SKL 833-871	✓	-	5120230	295,00	80,00



Bezeichnung	D-LOCK	D-LOCKS s	Artikel-Nr.	€	Fracht*
Schäffer 34 mm (650 mm)	✓	✓	5120030	295,00	15,00
Schäffer 42 mm (660 mm)	✓	✓	5120010	295,00	80,00
Schäffer 42 mm (860 mm)	✓	-	5120020	295,00	80,00
Schäffer Plattenaufnahme	✓	✓	5120035	470,00	80,00
Schäffer Radlader	✓	-	5120410	395,00	80,00
Skid Steer	✓	-	5120250	295,00	80,00
SMS Trima	✓	✓	5120240	220,00	15,00
Striegel Plattenaufnahme	✓	✓	5120360	470,00	80,00
Terex TL-80-120	✓	-	5120260	295,00	80,00
Thaler	✓	✓	5120270	295,00	80,00
Volvo L20-25	✓	✓	5120120	295,00	80,00
Volvo L30-35	✓	-	5120125	295,00	80,00
Weidemann 36 mm (660 mm)	✓	✓	5120040	295,00	15,00
Weidemann Plattenaufnahme	✓	✓	5120050	470,00	80,00
Weidemann Radlader	✓	-	5120430	345,00	80,00
Yanmar V80-100	✓	-	5120280	295,00	80,00
Zeppelin ZL80-120	✓	-	5120290	295,00	80,00
Zettelmeyer AL 802Si	✓	-	5120335	345,00	80,00
Zettelmeyer ZL402	✓	-	5120300	295,00	80,00
Zettelmeyer ZL502-602B	✓	-	5120330	295,00	15,00
Zettelmeyer ZL802 - ZL1002	✓	-	5120440	470,00	80,00



Gummischieber 3,60 m D-LOCK mit geschraubter Schäffer-Aufnahme

## STICHWORTVERZEICHNIS

Produkte	Seite
3-Punkt-Aufnahme mit Kugekopf	59
Adapter 2,5 t ohne Aufnahme	61
Adapter 2,5 t Schäffer 34 mm (650 mm)	61
Adapter 2,5 t Schäffer 42 mm (660 mm)	61
Adapter 2,5 t Schäffer 42 mm (860 mm)	61
Adapter 2,5 t Weidemann 36 mm (660 mm)	61
Adapter Dreipunkt KAT 2 - EURO	61
Adapter EURO - Dreipunkt KAT 2	61
Adapter EURO - Stapler Stapleraufnahme	61
Adapter ohne Aufnahme	62
Adapter Schäffer 34 mm (650 mm)	62
Adapter Schäffer 42 mm (660 mm)	62
Adapter Schäffer 42 mm (860 mm)	62
Adapter Weidemann 36 mm (660 mm)	62
Arbeitsbühne	101
Ballenschneidforke	53
Ballenschneidschaufel	53
Ballenspieß 3-Punkt	55
Ballenspieß 3-Punkt klappbar	55
Ballenspieß EURO	54
Ballenspieß hydraulisch EURO	56
Ballenwickler	35
Betonmischer 750 L	90
Big Bag-Halter Euro	59
Boxenplaner	78
Dreipunkt mit Kugelkopf	59
Dung- und Silagegabel EURO	40
Dunggabel EURO	39
Dunggabel Klinkung	36
Erdbohrer	89
Erdschaufel EURO	38
Erdschaufel Klinkung	36
Erdschaufel Schäffer	44
Erdschaufel Schäffer Plattenaufnahme	44
Erdschaufel Weidemann	44
Erdschaufel Weidemann Plattenaufnahme	44
EURO Container Standard	100
Forstzange Kombi	103
Forstzange Kombi Rotator	104
Frontpacker	27
Futterräumer	77
Gerätedreieck	60
<b>GREEN.RAKE</b> mini	10
<b>GREEN.ROLLER</b> classic	23
<b>GREEN.ROLLER</b> classic Fahrgestell	24
<b>GREEN.ROLLER</b> eco	25



# STICHWORTVERZEICHNIS


Produkte	Seite
Greifschaukel EURO	42
Greifschaukel kompakt	43
Greifschaukelaufnahme Kehrbesen	87
Grünlandegge 2 m	11
Grünlandegge 3 m	11
Grünlandegge 4 m	12
Grünlandegge 5 m	12
Grünlandegge 6 m	13
Grünlandegge 6 m, mit Striegelfeld	14
Grünlandegge 8 m	13
Grünlandegge HD	17
Grünlandegge HDO	16
Grünlandegge LDO	15
Gummischieber 2,60 m 3-Punkt/Stapler	72
Gummischieber 2,60 m 70° Gewebeeinlage	76
Gummischieber 2,60 m 70° Stahleinlage	76
Gummischieber 2,60 m EURO/Stapler	72
Gummischieber 2,60 m Greifschaukelaufnahme	71
Gummischieber 2,60 m Kombi	74
Gummischieber 3,00 m pendelnd	74
Gummischieber 3,60 m D-LOCK	73
Gummischieber 3,60 m Kombi	73
Gummischieber D-LOCK Gewebeeinlage	71
Gummischieber D-LOCK Stahleinlage	71
Gummischieber EURO Gewebeeinlage	70
Gummischieber EURO Stahleinlage	70
Gummischieber mech. Weidemann	75
Gummischieber mechanisch EURO	75
Heckcontainer HD	95
Heckcontainer hydraulisch	99
Heckcontainer mechanisch	98
Heckcontainer Standard	97
Heckgewicht KAT 2	107
Holzgreifer	104
Kehrbesen Standard	87
Kehrmaschine Stratos	82
Keilgummischieber	76
Kippschaukel	47
Kistendrehgerät	58
Krokgebiss EURO	46
Krokgebiss Schäffer	46
Krokgebiss Schäffer Plattenaufnahme	46
Krokgebiss Weidemann	46
Krokgebiss Weidemann Plattenaufnahme	46
Leichtgutschaukel EURO	37
Leichtgutschaukel kompakt	43

Stahlbetongewichte


Individualisierungen

Verzeichnisse

# STICHWORTVERZEICHNIS

Produkte	Seite
Leichtgutschaufel Schäffer	45
Leichtgutschaufel Schäffer Plattenaufnahme	45
Leichtgutschaufel Weidemann	45
Leichtgutschaufel Weidemann Plattenaufnahme	45
Magnetitgewicht KAT 2	107
Maisschiebeschild	33
Maisschiebeschild teleskopierbar	34
Obergreifer für Palettengabel	58
Oberlenkerverbindung Adapter EURO - Dreipunkt KAT 2	61
Palettengabel EURO	57
Palettengabelträgerbock	58
Planierschild hydraulisch	88
Rasenwalze	25
Reitbahnplaner	79
Rundballengabel 3-Punkt	52
Rundballengabel DUO	52
Rundballengabel Kombi	51
Rundballengabel solo	50
Rundballenzange EURO	48
Rundraufe	91
Schlepperdreieck KAT 2	60
Schneepflug Komfort	69
Schneepflug Kommunal	68
Schneeschild Komfort	66
Schneeschild Komfort Anfahrschutz	67
Schneeschild Kommunal	64
Schneeschild Stapler	65
Schüttgutschaufel EURO	39
Sichelmulcher	31
Silagewalze	32
Stahlbetongewicht	105
Stahlbetongewicht Box	105
Stahlbetongewicht KAT 0-1	106
Stahlbetongewicht Kommunalldreieck	107
Stalldungschaufel EURO	41
Stratos Kehrmaschine	82
<b>TERRA.ROLLER</b> eco	28
Transportbox	93
Transportbox HD	94
Trommelmähwerk  <b>CUT</b>	30
Überladeschnecke	102
Universalballenzange	49
Viereckkraufe Palisadenfressgitter	92
Weidetor	91
Wildkrautbesen	80

QUALITÄT AUS EIGENER HERSTELLUNG



Stahlbetongewichte

Individualisierungen

Verzeichnisse

Die Bilder geben einen kleinen Einblick in unser eigenes Produktionswerk in der Westukraine. Wir als Produzent sind durch unser eigenes Werk in der Lage, jeden Produktionsschritt genau zu überwachen und können somit eine sehr hohe Qualität sicherstellen.

Übersicht Sammelfrachten

Anzahl Geräte	Rabatt
2 - 4	20 %*
ab 5	30 %*
ab 10	auf Anfrage

\* auf Summe der Einzelfrachten

Der Rabatt gilt ab einem Einkaufswert von 350 € Listenpreis (netto), Lieferung innerhalb Deutschlands ohne Inseln. Nicht gültig auf Zubehör und Ersatzteile.



Aktuelle Preise online:



**düvelsdorf**

Maschinen und Geräte für die Land- und Forstwirtschaft

Düvelsdorf Handelsgesellschaft mbH · Im Forth 10 · 28870 Ottersberg  
Tel.: +49 4205 3162 0 · Fax: +49 4205 3162 20 · [info@duevelsdorf.de](mailto:info@duevelsdorf.de) · [www.duevelsdorf.de](http://www.duevelsdorf.de)